



Provincia de Tierra del Fuego, Antártida e Islas del Atlántico Sur
República Argentina

Provincia de Tierra del Fuego Antártida e Islas del Atlántico Sur Poder Legislativo PRESIDENCIA		
REGISTRO Nº	12 JUL 2017	HORA
1962		13:49
FIRMA Patricia Elizabeth FULCO Ac. Dirección Despacho Presidencia Poder Legislativo		



D.P.O.S.S.
AGUAS FUEGUINAS

Dirección Provincial de
Obras y Servicios Sanitarios

Gdor. Campos 133 -- Ushuaia - Tierra del Fuego
Tel. + Fax 02901 -- 421421/329 - www.dposs.gob.ar



NOTA Nº 1205 /2017.
LETRA D.P.O.S.S.

USHUAIA, 26 de Junio de 2017

Legislatura Provincial

Presidente

Sr. Arcando Juan Carlos

S _____ D:

PODER LEGISLATIVO SECRETARIA LEGISLATIVA	
21 JUL 2017	
MESA DE ENTRADA	
FOLIO Nº 1705 FIRMA [Signature]	


Me dirijo a Usted a efectos de remitir la información solicitada en el Artículo 24 - Ley 1061, referente a los períodos comprendidos entre AGOSTO y DICIEMBRE 2016, la cual se corresponde con las exigencias impuestas por el Régimen de Responsabilidad Fiscal -- Ley Nacional 25.917 y la Ley Provincial Nº 694:

- Esquema Ahorro-Inversión-Financiamiento: Etapas: Crédito Vigente, Devengado, Pagado de Ejercicio Anteriores y Pagado;
- Ejecución de Recursos por Rubro;
- Ejecución de Gastos por Objeto a Nivel Parcial;
- Evolución de la Deuda Pública;
- Cuentas Bancarias;
- Nómina de Personal;
- Composición del Gasto por Finalidad-Función y Carácter Económico: Etapas devengado y pagado;
- Planta Ocupada de Personal;
- Estado de Movimiento del Tesoro;
- Situación del Tesoro;
- Stock de deuda, Uso del crédito y Servicio de deuda: Etapas Devengado y Pagado;


- Características de los avales y/o garantías otorgados;
- Avance Físico y Financiero de Obras en Ejecución;

Sin otro particular, saludo a Usted atentamente.

F


C.P. Lucas M. VENTURINI
Gerente General de Administración
D.P.O.S.S.
DIRECTOR PROVINCIAL A/C

Jose a Secretaría Legislativa --


Myriam N. MARTÍNEZ
Vicepresidenta 1º
PODER LEGISLATIVO

19/07/17. --



Provincia de Tierra del Fuego,
Antártida e Islas del Atlántico Sur
República Argentina

ESQUEMA AHORRO - INVERSION - FINANCIAMIENTO

ORGANISMO: Dirección Provincial de Obras y Servicios Sanitarios
ETAPA: Crédito Vigente
MES 8 DE 2016
TRIMESTRE 3

En Pesos

COD	CONCEPTO	IMPORTE
10000000	I. INGRESOS CORRIENTES	173.876.138,00
10100000	TRIBUTARIOS	0,00
10104000	CONTRIBUCIONES A LA SEGURIDAD SOCIAL	0,00
10200000	NO TRIBUTARIOS	0,00
10300000	VENTA DE BS. Y SERV. DE LA ADMIN. PUBLICA	173.876.138,00
10310000	Servicios Dirección Prov. de Obras y serv. sanit.	173.876.138,00
10313000	Otros	0,00
10400000	RENTAS DE LA PROPIEDAD	0,00
10500000	TRANSFERENCIAS CORRIENTES	0,00
20000000	II. GASTOS CORRIENTES	205.104.988,00
20100000	GASTOS DE CONSUMO	205.104.988,00
20101000	Personal	151.755.741,00
20102000	Bienes de Consumo	17.086.204,00
20103000	Servicios	36.263.043,00
20104000	Otros Gastos	0,00
20200000	RENTAS DE LA PROPIEDAD	0,00
20300000	PRESTACIONES DE LA SEGURIDAD SOCIAL	0,00
20400000	TRANSFERENCIAS CORRIENTES	0,00
30000000	III. RESULTADO ECONOMICO (I-II)	-31.228.850,00
40000000	IV. INGRESOS DE CAPITAL	130.000,00
40100000	RECURSOS PROPIOS DE CAPITAL	130.000,00
40101000	Venta de Activo Fijo	130.000,00
40200000	TRANSFERENCIAS DE CAPITAL	0,00
40300000	DISMINUCIÓN DE LA INVERSION FINANCIERA	0,00
50000000	V. GASTOS DE CAPITAL	125.279.570,45
50100000	INVERSION REAL DIRECTA	125.279.570,45
50101000	Maquinaria y Equipo	8.559.220,00
50102000	Construcciones	115.363.725,45
50102010	Con Rentas Generales	115.363.725,45
50102020	Con Recursos Afectados	0,00
50103000	Bienes Preexistentes	0,00
50104000	Otros	1.356.625,00
50200000	TRANSFERENCIAS DE CAPITAL	0,00
50300000	INVERSION FINANCIERA	0,00
60000000	VI. INGRESOS TOTALES (I+IV)	174.006.138,00
70000000	VII. GASTOS TOTALES (II+V)	330.384.558,45
80000000	VIII. GASTOS PRIMARIOS (VII-Rentas de la Propiedad)	330.384.558,45
90000000	IX. RESULTADO FINANCIERO PREVIO A EROG. FIGUR.(VI-VII)	-156.378.420,45
100000000	X. CONTRIBUCIONES FIGURATIVAS	118.470.752,38
110000000	XI. GASTOS FIGURATIVOS	0,00
110100000	Gastos Figurativos de la Adm. Prov. p/ transacciones corrientes	0,00
110101000	Contribuciones a la Adm. Central	0,00
110200000	Gastos Figurativos de la Adm. Prov.p/ transacciones de capital	0,00
110201000	Contribuciones a la Adm. Central	0,00

D.P.D.S.S.
[Signature]



Provincia de Tierra del Fuego,
Antártida e Islas del Atlántico Sur
República Argentina

PROVINCIA DE TIERRA DEL FUEGO

ESQUEMA AHORRO - INVERSION - FINANCIAMIENTO



ORGANISMO: Dirección Provincial de Obras y Servicios Sanitarios
ETAPA: Crédito Vigente
MES 8 DE 2016
TRIMESTRE 3


En Pesos

COD	CONCEPTO	IMPORTE
1200000000	XII. RESULTADO PRIMARIO (VI-VIII)	-156.378.420,45
1300000000	XIII. RESULTADO FINANCIERO (IX+X-XI)	-37.907.668,07
1400000000	XIV. FUENTES FINANCIERAS	37.907.668,07
1401000000	DISMINUCION DE LA INVERSION FINANCIERA	37.907.668,07
1401030000	Disminución de Adelantos a Prov. y Cont.	1.572.816,82
1401040000	Disminución de Otros Activos Financieros	36.334.851,25
1402000000	ENDEUDAMIENTO PUBLICO E INCREMENTO DE OTROS PASIVOS	0,00
1403000000	CONTRIBUCIONES FIGURATIVAS PARA APLICACIONES FINANCIERAS	0,00
1500000000	XV. APLICACIONES FINANCIERAS	0,00
1501000000	INVERSION FINANCIERA	0,00
1502000000	AMORTIZACION DE DEUDA Y DISMINUCION DE OTROS PASIVOS	0,00
1503000000	GASTOS FIGURATIVOS PARA APLICACIONES FINANCIERAS	0,00
1503010000	Contribuciones a la Adm. Central	0,00
1600000000	OTROS CONCEPTOS NO INFORMADOS	0,00

OBSERVACIONES

Número: 1 Usuario: GPASTORIZA Fecha: 26/10/16 12:38

Modificación presupuestaria según RES DPOSS 655/2016


C.P. Lucas M. VENTURINI
Gerente General de Administración
D.P.O.S.S.
DIRECTOR PROVINCIAL A/C





ESQUEMA AHORRO - INVERSION - FINANCIAMIENTO



ORGANISMO: Dirección Provincial de Obras y Servicios Sanitarios
ETAPA: Devengado
MES 8 DE 2016
TRIMESTRE 3

En Pesos

COD	CONCEPTO	IMPORTE
100000000	I. INGRESOS CORRIENTES	85.449.624,90
101040000	CONTRIBUCIONES A LA SEGURIDAD SOCIAL	0,00
102000000	NO TRIBUTARIOS	0,00
102010000	Recursos No Tributarios	0,00
102010200	Multas	0,00
102020000	Otros No Tributarios	0,00
103000000	VENTA DE BS. Y SERV. DE LA ADMIN. PUBLICA	85.449.624,90
103100000	Servicios Dirección Prov. de Obras y serv. sanit.	85.449.624,90
104000000	RENTAS DE LA PROPIEDAD	0,00
105000000	TRANSFERENCIAS CORRIENTES	0,00
200000000	II. GASTOS CORRIENTES	96.888.177,90
201000000	GASTOS DE CONSUMO	96.888.177,90
201010000	Personal	79.703.909,86
201020000	Bienes de Consumo	4.932.514,95
201030000	Servicios	12.251.753,09
202000000	RENTAS DE LA PROPIEDAD	0,00
203000000	PRESTACIONES DE LA SEGURIDAD SOCIAL	0,00
204000000	TRANSFERENCIAS CORRIENTES	0,00
300000000	III. RESULTADO ECONOMICO (I-II)	-11.438.553,00
400000000	IV. INGRESOS DE CAPITAL	0,00
500000000	V. GASTOS DE CAPITAL	6.737.242,97
501000000	INVERSION REAL DIRECTA	6.737.242,97
501010000	Maquinaria y Equipo	1.324.845,51
501020000	Construcciones	5.412.397,46
501020100	Con Rentas Generales	5.412.397,46
501040000	Otros	0,00
502000000	TRANSFERENCIAS DE CAPITAL	0,00
503000000	INVERSION FINANCIERA	0,00
600000000	VI. INGRESOS TOTALES (I+IV)	85.449.624,90
700000000	VII. GASTOS TOTALES (II+V)	103.625.420,87
800000000	VIII. GASTOS PRIMARIOS (VII-Rentas de la Propiedad)	103.625.420,87
900000000	IX. RESULTADO FINANCIERO PREVIO A EROG. FIGUR.(VI-VII)	-18.175.795,97
1000000000	X. CONTRIBUCIONES FIGURATIVAS	7.912.780,37
1100000000	XI. GASTOS FIGURATIVOS	0,00
1101000000	Gastos Figurativos de la Adm. Prov. p/ transacciones corrientes	0,00
1102000000	Gastos Figurativos de la Adm. Prov.p/ transacciones de capital	0,00
1200000000	XII. RESULTADO PRIMARIO (VI-VIII)	-18.175.795,97
1300000000	XIII. RESULTADO FINANCIERO (IX+X-XI)	-10.263.015,60
1400000000	XIV. FUENTES FINANCIERAS	29.724.291,26
1401000000	DISMINUCION DE LA INVERSION FINANCIERA	16.257.730,51
1401010000	Disminución de Disponibilidades	10.021.590,09
1401030000	Disminución de Adelantos a Prov. y Cont.	2.821.923,21
1401040000	Disminución de Otros Activos Financieros	3.414.217,21
1402000000	ENDEUDAMIENTO PUBLICO E INCREMENTO DE OTROS PASIVOS	13.466.560,75

D.P.O.S.S.
[Handwritten signature]



Provincia de Tierra del Fuego,
Antártida e Islas del Atlántico Sur
República Argentina

PROVINCIA DE TIERRA DEL FUEGO

ESQUEMA AHORRO - INVERSION - FINANCIAMIENTO



ORGANISMO: Dirección Provincial de Obras y Servicios Sanitarios
ETAPA: Devengado
MES 8 DE 2016
TRIMESTRE 3


En Pesos

COD	CONCEPTO	IMPORTE
1402040000	Incremento de la Deuda Flotante	13.466.560,75
1500000000	XV. APLICACIONES FINANCIERAS	19.461.275,66
1501000000	INVERSION FINANCIERA	0,00
1501010000	Incremento de Disponibilidades	0,00
1501040000	Incremento de Adelantos a Prov. y Cont.	0,00
1502000000	AMORTIZACION DE DEUDA Y DISMINUCION DE OTROS PASIVOS	19.461.275,66
1502040000	Disminucion de la Deuda Flotante	19.461.275,66
1503000000	GASTOS FIGURATIVOS PARA APLICACIONES FINANCIERAS	0,00
1600000000	OTROS CONCEPTOS NO INFORMADOS	0,00

OBSERVACIONES

Número: 1 Usuario: GPASTORIZA Fecha: 01/10/15 14:36

Otros no tributarios corresponde a: 300,75 devolución de comisiones del Banco Hipotecario; 749,63 a devolución de comisiones del Banco Galicia y 3,68 a una NIC de Telefónica.


C.P. Lucas M. VENTURINI
Gerente General de Administración
D.P.O.S.S.
DIRECTOR PROVINCIAL A/C





Provincia de Tierra del Fuego,
Antártida e Islas del Atlántico Sur
República Argentina

ESQUEMA AHORRO - INVERSION - FINANCIAMIENTO

ORGANISMO: Dirección Provincial de Obras y Servicios Sanitarios
ETAPA: Pagado de Ejercicios Anteriores
MES 8 DE 2016
TRIMESTRE 3

En Pesos

COD	CONCEPTO	IMPORTE
100000000	I. INGRESOS CORRIENTES	0,00
102000000	NO TRIBUTARIOS	0,00
104000000	RENTAS DE LA PROPIEDAD	0,00
105000000	TRANSFERENCIAS CORRIENTES	0,00
200000000	II. GASTOS CORRIENTES	14.624.410,01
201000000	GASTOS DE CONSUMO	14.624.410,01
201010000	Personal	13.883.694,73
201020000	Bienes de Consumo	296.570,84
201030000	Servicios	444.144,44
201040000	Otros Gastos	0,00
202000000	RENTAS DE LA PROPIEDAD	0,00
203000000	PRESTACIONES DE LA SEGURIDAD SOCIAL	0,00
204000000	TRANSFERENCIAS CORRIENTES	0,00
300000000	III. RESULTADO ECONOMICO (I-II)	-14.624.410,01
400000000	IV. INGRESOS DE CAPITAL	0,00
500000000	V. GASTOS DE CAPITAL	4.836.865,65
501000000	INVERSION REAL DIRECTA	4.836.865,65
501010000	Maquinaria y Equipo	63.494,20
501020000	Construcciones	0,00
501030000	Bienes Preexistentes	0,00
501040000	Otros	4.773.371,45
502000000	TRANSFERENCIAS DE CAPITAL	0,00
503000000	INVERSION FINANCIERA	0,00
600000000	VI. INGRESOS TOTALES (I+IV)	0,00
700000000	VII. GASTOS TOTALES (II+V)	19.461.275,66
800000000	VIII. GASTOS PRIMARIOS (VII-Rentas de la Propiedad)	19.461.275,66
900000000	IX. RESULTADO FINANCIERO PREVIO A EROG. FIGUR.(VI-VII)	-19.461.275,66
1000000000	X. CONTRIBUCIONES FIGURATIVAS	0,00
1100000000	XI. GASTOS FIGURATIVOS	0,00
1200000000	XII. RESULTADO PRIMARIO (VI-VIII)	-19.461.275,66
1300000000	XIII. RESULTADO FINANCIERO (IX+X-XI)	-19.461.275,66
1400000000	XIV. FUENTES FINANCIERAS	0,00
1500000000	XV. APLICACIONES FINANCIERAS	0,00
1600000000	OTROS CONCEPTOS NO INFORMADOS	-19.461.275,66



Lucas M. Venturini
G.P. Lucas M. VENTURINI
Gerente General de Administración
D.P.O.S.S.
DIRECTOR PROVINCIAL A/C



Provincia de Tierra del Fuego,
Antártida e Islas del Atlántico Sur
República Argentina

PROVINCIA DE TIERRA DEL FUEGO

ESQUEMA AHORRO - INVERSION - FINANCIAMIENTO



ORGANISMO: Dirección Provincial de Obras y Servicios Sanitarios
ETAPA: Pagado
MES 8 DE 2016
TRIMESTRE 3

En Pesos

COD	CONCEPTO	IMPORTE
100000000	I. INGRESOS CORRIENTES	85.449.624,90
101040000	CONTRIBUCIONES A LA SEGURIDAD SOCIAL	0,00
102000000	NO TRIBUTARIOS	0,00
102010000	Recursos No Tributarios	0,00
102010200	Multas	0,00
102020000	Otros No Tributarios	0,00
103000000	VENTA DE BS. Y SERV. DE LA ADMIN. PUBLICA	85.449.624,90
103100000	Servicios Dirección Prov. de Obras y serv. sanit.	85.449.624,90
104000000	RENTAS DE LA PROPIEDAD	0,00
105000000	TRANSFERENCIAS CORRIENTES	0,00
200000000	II. GASTOS CORRIENTES	84.865.204,23
201000000	GASTOS DE CONSUMO	84.865.204,23
201010000	Personal	70.199.888,42
201020000	Bienes de Consumo	3.936.041,88
201030000	Servicios	10.729.273,93
201040000	Otros Gastos	0,00
202000000	RENTAS DE LA PROPIEDAD	0,00
203000000	PRESTACIONES DE LA SEGURIDAD SOCIAL	0,00
204000000	TRANSFERENCIAS CORRIENTES	0,00
300000000	III. RESULTADO ECONOMICO (I-II)	584.420,67
400000000	IV. INGRESOS DE CAPITAL	0,00
500000000	V. GASTOS DE CAPITAL	5.293.655,89
501000000	INVERSION REAL DIRECTA	5.293.655,89
501010000	Maquinaria y Equipo	453.262,30
501020000	Construcciones	4.840.393,59
501020100	Con Rentas Generales	4.840.393,59
501020200	Con Recursos Afectados	0,00
501030000	Bienes Preexistentes	0,00
501040000	Otros	0,00
502000000	TRANSFERENCIAS DE CAPITAL	0,00
600000000	VI. INGRESOS TOTALES (I+IV)	85.449.624,90
700000000	VII. GASTOS TOTALES (II+V)	90.158.860,12
800000000	VIII. GASTOS PRIMARIOS (VII-Rentas de la Propiedad)	90.158.860,12
900000000	IX. RESULTADO FINANCIERO PREVIO A EROG. FIGUR.(VI-VII)	-4.709.235,22
1000000000	X. CONTRIBUCIONES FIGURATIVAS	7.912.780,37
1100000000	XI. GASTOS FIGURATIVOS	0,00
1200000000	XII. RESULTADO PRIMARIO (VI-VIII)	-4.709.235,22
1300000000	XIII. RESULTADO FINANCIERO (IX+X-XI)	3.203.545,15
1400000000	XIV. FUENTES FINANCIERAS	16.257.730,51
1401000000	DISMINUCION DE LA INVERSION FINANCIERA	16.257.730,51
1401010000	Disminución de Disponibilidades	10.021.590,09
1401020000	Disminución de Inversiones Fcras. Temporarias	0,00
1401030000	Disminución de Adelantos a Prov. y Cont.	2.821.923,21
1401040000	Disminución de Otros Activos Financieros	3.414.217,21


D.P.O.S.S.



Provincia de Tierra del Fuego,
Antártida e Islas del Atlántico Sur
República Argentina

PROVINCIA DE TIERRA DEL FUEGO

ESQUEMA AHORRO - INVERSION - FINANCIAMIENTO



ORGANISMO: Dirección Provincial de Obras y Servicios Sanitarios


ETAPA: Pagado

MES 8 DE 2016

TRIMESTRE 3

En Pesos

COD	CONCEPTO	IMPORTE
1402000000	ENDEUDAMIENTO PUBLICO E INCREMENTO DE OTROS PASIVOS	0,00
1403000000	CONTRIBUCIONES FIGURATIVAS PARA APLICACIONES FINANCIERAS	0,00
1500000000	XV. APLICACIONES FINANCIERAS	0,00
1501000000	INVERSION FINANCIERA	0,00
1501010000	Incremento de Disponibilidades	0,00
1501020000	Incremento de Inversiones Fcras. Temporarias	0,00
1501040000	Incremento de Adelantos a Prov. y Cont.	0,00
1501050000	Incremento de Otros Activos Financieros	0,00
1502000000	AMORTIZACION DE DEUDA Y DISMINUCION DE OTROS PASIVOS	0,00
1502040000	Disminucion de la Deuda Flotante	0,00
1502050000	Disminución de Otros Pasivos	0,00
1503000000	GASTOS FIGURATIVOS PARA APLICACIONES FINANCIERAS	0,00
1600000000	OTROS CONCEPTOS NO INFORMADOS	19.461.275,66


G.P. Lucas Mr VENTURINI
Gerente General de Administración
D.P.O.S.S.
DIRECTOR PROVINCIAL A/C





ADMINISTRACIÓN PROVINCIAL

EJECUCIÓN DE RECURSOS POR RUBRO

Provincia de Tierra del Fuego,
Antártida e Islas del Atlántico Sur.
República Argentina.

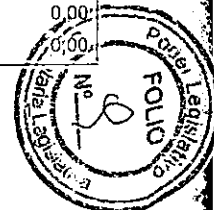
Organismo: Dirección Provincial de Obras y Servicios

Mes: 8

Año: 2016

COD. RECURSO	RECURSOS	FORMULADO	AUMENTOS	DISMINUCIONES	DEFINITIVO	EJECUTADO	SALDO
100000000	RECURSOS	173.876.138,00	0,00	0,00	173.876.138,00	85.449.624,90	88.426.513,10
101000000	INGRESOS TRIBUTARIOS	0,00	0,00	0,00	0,00	0,00	0,00
102000000	INGRESOS NO TRIBUTARIOS	0,00	0,00	0,00	0,00	0,00	0,00
102060000	Multas	0,00	0,00	0,00	0,00	0,00	0,00
102060900	Otras Multas	0,00	0,00	0,00	0,00	0,00	0,00
102090000	Otros Ingresos No Tributarios	0,00	0,00	0,00	0,00	0,00	0,00
102090900	Otros	0,00	0,00	0,00	0,00	0,00	0,00
102090909	Otros No Tributarios	0,00	0,00	0,00	0,00	0,00	0,00
104000000	VENTA DE BS. Y SERV. DE LA AD	0,00	0,00	0,00	0,00	0,00	0,00
105000000	INGRESOS DE OPERACIÓN	173.876.138,00	0,00	0,00	173.876.138,00	85.449.624,90	88.426.513,10
105020000	Venta Bruta de Servicios	173.876.138,00	0,00	0,00	173.876.138,00	85.449.624,90	88.426.513,10
105090000	Otros Ingresos de Operación	0,00	0,00	0,00	0,00	0,00	0,00
106000000	RENTAS DE LA PROPIEDAD	0,00	0,00	0,00	0,00	0,00	0,00
107000000	TRANSFERENCIAS CORRIENTES	0,00	0,00	0,00	0,00	0,00	0,00
200000000	RECURSOS DE CAPITAL	130.000,00	0,00	0,00	130.000,00	0,00	130.000,00
201000000	RECURSOS PROPIOS DE CAPIT	130.000,00	0,00	0,00	130.000,00	0,00	130.000,00
201010000	Venta de Bienes	130.000,00	0,00	0,00	130.000,00	0,00	130.000,00
201010900	Venta de Otros Bienes	130.000,00	0,00	0,00	130.000,00	0,00	130.000,00
202000000	TRANSFERENCIAS DE CAPITAL	0,00	0,00	0,00	0,00	0,00	0,00
300000000	FUENTES FINANCIERAS	36.334.851,25	1.572.816,82	0,00	37.907.668,07	3.414.217,21	34.493.450,86
301000000	VENTA DE TITULOS Y VALORES	0,00	0,00	0,00	0,00	0,00	0,00
302000000	VENTA DE ACCIONES Y PARTIC	0,00	0,00	0,00	0,00	0,00	0,00
303000000	RECUPERACION DE PRESTAMO	0,00	0,00	0,00	0,00	0,00	0,00
304000000	RECUPERACION DE PRESTAMO	0,00	0,00	0,00	0,00	0,00	0,00
305000000	DISMINUCIÓN DE OTROS ACTIV	36.334.851,25	1.572.816,82	0,00	37.907.668,07	3.414.217,21	34.493.450,86
305010000	Disminución de Disponibilidades	0,00	0,00	0,00	0,00	0,00	0,00
305020000	Disminución de Inversiones Fina	0,00	0,00	0,00	0,00	0,00	0,00
305030000	Disminución de Cuentas Comerc	36.334.851,25	0,00	0,00	36.334.851,25	3.414.217,21	32.920.634,04
305030200	Cuentas a cobrar comerciales	36.334.851,25	0,00	0,00	36.334.851,25	3.414.217,21	32.920.634,04
305040000	Disminución de Otras Cuentas a	0,00	0,00	0,00	0,00	0,00	0,00
305050000	Disminución de Documentos Co	0,00	0,00	0,00	0,00	0,00	0,00

D.P.O.S.S.





Provincia de Tierra del Fuego,
Antártida e Islas del Atlántico Sur,
República Argentina.

ADMINISTRACIÓN PROVINCIAL

EJECUCIÓN DE RECURSOS POR RUBRO

Organismo: Dirección Provincial de Obras y Servicios Mes: 8 Año: 2016


COD. RECURSO	RECURSOS	FORMULADO	AUMENTOS	DISMINUCIONES	DEFINITIVO	EJECUTADO	SALDO
305060000	Disminución de Otros Document	0,00	0,00	0,00	0,00	0,00	0,00
305070000	Adelantos a Proveedores y Cont	0,00	1.572.816,82	0,00	1.572.816,82	0,00	1.572.816,82
305070100	Adelantos a proveedores y co	0,00	1.572.816,82	0,00	1.572.816,82	0,00	1.572.816,82
307000000	OBTENCIÓN DE PRESTAMOS	0,00	0,00	0,00	0,00	0,00	0,00
309000000	INCREMENTO DEL PATRIMONIO	0,00	0,00	0,00	0,00	0,00	0,00
401000000	CONTIBUCIONES FIGURATIVAS	108.681.846,45	9.788.905,93	0,00	118.470.752,38	7.912.780,37	110.557.972,01
401010000	CONTRIBUCIONES FIGURATIVAS	0,00	5.120.000,00	0,00	5.120.000,00	0,00	5.120.000,00
401010100	Contr. de la Adm Central para Fi	0,00	5.120.000,00	0,00	5.120.000,00	0,00	5.120.000,00
401020000	CONTRIBUCIONES FIGURATIVAS	108.681.846,45	4.668.905,93	0,00	113.350.752,38	7.912.780,37	105.437.972,01
401020100	Contr. de la Adm Central para fin	108.681.846,45	4.668.905,93	0,00	113.350.752,38	7.912.780,37	105.437.972,01
401030000	CONTRIBUCIONES FIGURATIVAS	0,00	0,00	0,00	0,00	0,00	0,00
401030200	Contr. de Instituciones descent.	0,00	0,00	0,00	0,00	0,00	0,00
1000000000	TOTALES	319.022.835,70	11.361.722,75	0,00	330.384.558,45	96.776.622,48	233.607.935,97

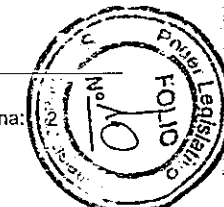
OBSERVACIONES

Número: 1 Usuario: GPASTORIZA Fecha: 14/09/16 08:52

Modificación presupuestaria: RESOLUCIÓN 655/2016




C.P. Lucas M. VENTURINI
Gerente General de Administración
D.P.O.S.S.
DIRECTOR PROVINCIAL A/C





Provincia de Tierra del Fuego,
Antártida e Islas del Atlántico Sur.
República Argentina.

ADMINISTRACIÓN PROVINCIAL

EJECUCIÓN DE GASTOS POR OBJETO A NIVEL DE PARCIAL

Organismo: Dirección Provincial de Obras y Servicios Mes: 8 Año: 2016


COD. GASTO	GASTOS	CRED ORIGINAL	AUMENTOS	DISMINUCIONES	CRED VIGENTE	COMPROMISO	DEVENGADO	MAND A PAGAR	PAGADO	NO EJECUTADO
10000	GASTOS EN PERSONAL	151.755.741,00	750.000,00	750.000,00	151.755.741,00	79.703.909,86	79.703.909,86	70.199.888,42	70.199.888,42	72.051.831,14
10100	Personal permanente	139.097.847,47	0,00	750.000,00	138.347.847,47	72.834.435,06	72.834.435,06	64.052.433,31	64.052.433,31	65.513.412,41
10101	Retribuciones del Cargo	103.982.570,24	0,00	750.000,00	103.232.570,24	55.006.459,49	55.006.459,49	47.943.913,52	47.943.913,52	48.226.110,75
10104	Sueldo anual complementario	9.697.397,03	0,00	0,00	9.697.397,03	3.702.133,84	3.702.133,84	3.690.316,93	3.690.316,93	5.995.263,19
10105	Otros gastos en personal	726.836,23	0,00	0,00	726.836,23	677.470,43	677.470,43	580.354,32	580.354,32	49.365,80
10106	Contribuciones patronales	24.691.043,97	0,00	0,00	24.691.043,97	13.448.371,30	13.448.371,30	11.837.848,54	11.837.848,54	11.242.672,67
10200	Personal Temporario	3.218.550,37	0,00	0,00	3.218.550,37	1.354.026,53	1.354.026,53	968.814,37	968.814,37	1.864.523,84
10201	Retribuciones del cargo	1.853.672,46	0,00	0,00	1.853.672,46	1.053.922,93	1.053.922,93	740.113,31	740.113,31	799.749,53
10203	Sueldo anual complementario	390.072,67	0,00	0,00	390.072,67	48.217,93	48.217,93	48.217,93	48.217,93	341.854,74
10205	Contribuciones patronales	974.805,24	0,00	0,00	974.805,24	251.885,67	251.885,67	180.483,13	180.483,13	722.919,57
10300	Servicios extraordinarios	1.775.969,48	0,00	0,00	1.775.969,48	324.635,47	324.635,47	312.493,55	312.493,55	1.451.334,01
10301	Retribuciones extraordinarias	1.775.969,48	0,00	0,00	1.775.969,48	324.635,47	324.635,47	312.493,55	312.493,55	1.451.334,01
10400	Asignaciones familiares	2.905.014,58	0,00	0,00	2.905.014,58	1.699.299,00	1.699.299,00	1.547.274,00	1.547.274,00	1.205.715,58
10401	Asignaciones familiares	2.905.014,58	0,00	0,00	2.905.014,58	1.699.299,00	1.699.299,00	1.547.274,00	1.547.274,00	1.205.715,58
10500	Asistencia social al personal	1.384.468,62	0,00	0,00	1.384.468,62	65.781,07	65.781,07	65.781,07	65.781,07	1.318.687,55
10501	Seguros de Riesgo del Trabajo	1.384.468,62	0,00	0,00	1.384.468,62	65.781,07	65.781,07	65.781,07	65.781,07	1.318.687,55
10600	Beneficios y compensaciones	3.373.890,48	750.000,00	0,00	4.123.890,48	3.425.732,73	3.425.732,73	3.253.092,12	3.253.092,12	698.157,75
10601	Beneficios y compensaciones	3.373.890,48	750.000,00	0,00	4.123.890,48	3.425.732,73	3.425.732,73	3.253.092,12	3.253.092,12	698.157,75
20000	BIENES DE CONSUMO	17.086.204,00	190.000,00	190.000,00	17.086.204,00	4.932.514,95	4.932.514,95	3.936.041,88	3.936.041,88	12.153.689,05
20100	Productos alimenticios, agropecuarios y forestales	94.770,00	0,00	0,00	94.770,00	35.960,00	35.960,00	35.960,00	35.960,00	58.810,00
20101	Alimentos para personas	94.770,00	0,00	0,00	94.770,00	35.960,00	35.960,00	35.960,00	35.960,00	58.810,00
20200	Textiles y vestuario	2.241.100,00	0,00	100.000,00	2.141.100,00	1.182.505,90	1.182.505,90	1.182.505,90	1.182.505,90	958.594,10
20202	Prendas de vestir	2.241.100,00	0,00	100.000,00	2.141.100,00	1.182.505,90	1.182.505,90	1.182.505,90	1.182.505,90	958.594,10
20300	Productos de papel, cartón e impresos	352.918,00	0,00	0,00	352.918,00	133.685,29	133.685,29	133.685,29	133.685,29	219.232,71
20301	Papel de escritorio y cartón	170.700,00	0,00	0,00	170.700,00	29.435,29	29.435,29	29.435,29	29.435,29	141.264,71
20303	Productos de artes gráficas	182.218,00	0,00	0,00	182.218,00	104.250,00	104.250,00	104.250,00	104.250,00	77.968,00
20400	Productos de cuero y caucho	103.704,00	90.000,00	0,00	193.704,00	131.844,00	131.844,00	131.844,00	131.844,00	61.860,00
20404	Cubiertas y cámaras de aire	103.704,00	90.000,00	0,00	193.704,00	131.844,00	131.844,00	131.844,00	131.844,00	61.860,00
20500	Productos químicos, combustibles y lubricantes	10.980.262,00	0,00	0,00	10.980.262,00	1.969.524,97	1.969.524,97	1.223.748,99	1.223.748,99	9.010.737,03
20501	Compuestos químicos	10.052.438,00	0,00	0,00	10.052.438,00	1.678.605,84	1.678.605,84	948.947,80	948.947,80	8.373.832,16
20502	Productos farmacéuticos y medicinales	54.000,00	0,00	0,00	54.000,00	235,35	235,35	235,35	235,35	53.764,65

D.P.O.S.S.

Fecha de Impresión: 02/05/17 12:23:37

PASTORIZA, GIMENA

Página: 1





Provincia de Tierra del Fuego,
Antártida e Islas del Atlántico Sur.
República Argentina.

ADMINISTRACIÓN PROVINCIAL


EJECUCIÓN DE GASTOS POR OBJETO A NIVEL DE PARCIAL

Organismo: Dirección Provincial de Obras y Servicios Mes: 8 Año: 2016

COD. GASTO	GASTOS	CRED ORIGINAL	AUMENTOS	DISMINUCIONES	CRED VIGENTE	COMPROMISO	DEVENGADO	MAND A PAGAR	PAGADO	NO EJECUTADO
20505	Tintas pinturas y colorantes	453.704,00	0,00	0,00	453.704,00	143.765,42	143.765,42	142.165,42	142.165,42	309.938,58
20506	Combustibles y lubricantes	420.120,00	0,00	0,00	420.120,00	146.918,36	146.918,36	132.400,42	132.400,42	273.201,64
20600	Productos de minerales no metálicos	1.207.400,00	0,00	0,00	1.207.400,00	822.523,58	822.523,58	623.255,73	623.255,73	384.876,42
20609	Otros n.e.p	1.207.400,00	0,00	0,00	1.207.400,00	822.523,58	822.523,58	623.255,73	623.255,73	384.876,42
20700	Productos metálicos	928.750,00	40.000,00	90.000,00	878.750,00	200.842,21	200.842,21	149.412,97	149.412,97	677.907,79
20705	Herramientas menores	229.500,00	0,00	90.000,00	139.500,00	0,00	0,00	0,00	0,00	139.500,00
20709	Otros n.e.p.	699.250,00	40.000,00	0,00	739.250,00	200.842,21	200.842,21	149.412,97	149.412,97	538.407,79
20800	Minerales	0,00	0,00	0,00	0,00	0,00	0,00	0,00	0,00	0,00
20900	Otros bienes de consumo	1.177.300,00	60.000,00	0,00	1.237.300,00	455.629,00	455.629,00	455.629,00	455.629,00	781.671,00
20901	Elementos de limpieza	175.500,00	0,00	0,00	175.500,00	40.408,59	40.408,59	40.408,59	40.408,59	135.091,41
20902	Útiles de escritorio, oficina y enseñanza	148.800,00	0,00	0,00	148.800,00	44.420,20	44.420,20	44.420,20	44.420,20	104.379,80
20903	Útiles y materiales eléctricos	313.500,00	0,00	0,00	313.500,00	31.378,00	31.378,00	31.378,00	31.378,00	282.122,00
20904	Utensilios de cocina y comedor	6.750,00	0,00	0,00	6.750,00	0,00	0,00	0,00	0,00	6.750,00
20905	Útiles menores médicos, quirúrgico y de laboratorio	310.000,00	60.000,00	0,00	370.000,00	294.980,13	294.980,13	294.980,13	294.980,13	75.019,87
20906	Repuestos y accesorios	209.250,00	0,00	0,00	209.250,00	43.962,07	43.962,07	43.962,07	43.962,07	165.287,93
20909	Otros n.e.p	13.500,00	0,00	0,00	13.500,00	480,01	480,01	480,01	480,01	13.019,99
30000	SERVICIOS NO PERSONALES	31.143.043,00	21.092.479,58	15.972.479,58	36.263.043,00	12.286.696,70	12.251.753,09	10.729.273,93	10.729.273,93	24.011.289,91
30100	Servicios básicos	15.440.540,00	2.500.000,00	9.050.000,00	8.890.540,00	2.693.754,80	2.691.647,24	2.659.941,09	2.659.941,09	6.198.892,76
30101	Energía eléctrica	14.460.000,00	2.500.000,00	9.050.000,00	7.910.000,00	2.378.504,71	2.378.504,71	2.376.725,51	2.376.725,51	5.531.495,29
30102	Agua	4.050,00	0,00	0,00	4.050,00	0,00	0,00	0,00	0,00	4.050,00
30103	Gas	91.010,00	0,00	0,00	91.010,00	20.932,94	18.825,38	18.825,38	18.825,38	72.184,62
30104	Teléfonos, telex y telefax	571.200,00	0,00	0,00	571.200,00	209.094,15	209.094,15	179.167,20	179.167,20	362.105,85
30105	correos y telégrafo	314.280,00	0,00	0,00	314.280,00	85.223,00	85.223,00	85.223,00	85.223,00	229.057,00
30200	Alquileres y derechos	2.682.490,00	30.000,00	650.000,00	2.062.490,00	822.708,50	822.708,50	802.238,50	802.238,50	1.239.781,50
30201	Alquileres de edificios y locales	1.125.900,00	0,00	650.000,00	475.900,00	173.716,00	173.716,00	173.716,00	173.716,00	302.184,00
30202	Alquileres de maquinaria, equipo y medios de transporte	1.464.750,00	0,00	0,00	1.464.750,00	632.492,50	632.492,50	625.537,50	625.537,50	832.257,50
30204	Alquileres de fotocopiadoras	91.840,00	30.000,00	0,00	121.840,00	16.500,00	16.500,00	2.985,00	2.985,00	105.340,00
30300	Mantenimiento, reparación y limpieza	3.174.990,00	15.340.000,00	2.702.479,58	15.812.510,42	5.134.576,63	5.101.740,58	4.221.246,13	4.221.246,13	10.710.769,84
30301	Mantenimiento y reparación de edificios y locales	274.500,00	0,00	0,00	274.500,00	80.680,00	80.680,00	15.460,00	15.460,00	193.820,00
30302	Mantenimiento y reparación de vehículos	822.500,00	400.000,00	600.000,00	622.500,00	122.604,49	89.768,44	74.493,99	74.493,99	532.731,56
30303	Mantenimiento y reparación de maquinaria y equipo	15.000,00	0,00	0,00	15.000,00	0,00	0,00	0,00	0,00	15.000,00

D.P.O.S.S.

Fecha de Impresión: 02/05/17 12:23:37 PASTORIZA, GIMENA





Provincia de Tierra del Fuego,
Antártida e Islas del Atlántico Sur.
República Argentina.

ADMINISTRACIÓN PROVINCIAL

EJECUCIÓN DE GASTOS POR OBJETO A NIVEL DE PARCIAL

Organismo: Dirección Provincial de Obras y Servicios Mes: 8 Año: 2016

COD. GASTO	GASTOS	CRED ORIGINAL	AUMENTOS	DISMINUCIONES	CRED VIGENTE	COMPROMISO	DEVENGADO	MAND A PAGAR	PAGADO	NO EJECUTADO
30305	Limpieza, aseo y fumigación	950.940,00	320.000,00	0,00	1.270.940,00	711.328,00	711.328,00	711.328,00	711.328,00	559.612,00
30309	Otros n.e.p.	1.112.050,00	14.620.000,00	2.102.479,58	13.629.570,42	4.219.964,14	4.219.964,14	3.419.964,14	3.419.964,14	9.409.606,28
30400	Servicios técnicos y profesionales	3.208.262,00	900.000,00	100.000,00	4.008.262,00	1.557.494,09	1.557.494,09	1.149.694,69	1.149.694,69	2.450.767,91
30401	Estudios, investigaciones y proyectos de factibilidad	100.000,00	150.000,00	100.000,00	150.000,00	0,00	0,00	0,00	0,00	150.000,00
30402	Medicos y sanitarios	549.180,00	150.000,00	0,00	699.180,00	217.000,00	217.000,00	165.300,00	165.300,00	482.180,00
30403	Juridicos	87.750,00	0,00	0,00	87.750,00	0,00	0,00	0,00	0,00	87.750,00
30405	De capacitación	155.500,00	0,00	0,00	155.500,00	0,00	0,00	0,00	0,00	155.500,00
30406	De informática y sistemas computarizados	405.000,00	600.000,00	0,00	1.005.000,00	494.000,00	494.000,00	342.000,00	342.000,00	511.000,00
30409	Otros n.e.p.	1.910.832,00	0,00	0,00	1.910.832,00	846.494,09	846.494,09	642.394,69	642.394,69	1.064.337,91
30500	Servicios comerciales y financieros	2.872.900,00	1.972.479,58	1.900.000,00	2.945.379,58	976.760,43	976.760,43	976.760,43	976.760,43	1.968.619,15
30501	Transporte	93.500,00	0,00	0,00	93.500,00	12.171,84	12.171,84	12.171,84	12.171,84	81.328,16
30502	Almacenamiento	94.500,00	0,00	0,00	94.500,00	0,00	0,00	0,00	0,00	94.500,00
30503	Imprenta, publicaciones y reproducciones	68.850,00	0,00	0,00	68.850,00	0,00	0,00	0,00	0,00	68.850,00
30504	Primas y gastos de seguros	541.350,00	0,00	0,00	541.350,00	349.770,01	349.770,01	349.770,01	349.770,01	191.579,99
30505	Comisiones y gastos bancarios	2.038.500,00	1.972.479,58	1.900.000,00	2.110.979,58	610.979,58	610.979,58	610.979,58	610.979,58	1.500.000,00
30506	Internet	16.200,00	0,00	0,00	16.200,00	3.839,00	3.839,00	3.839,00	3.839,00	12.361,00
30509	Otros n.e.p.	20.000,00	0,00	0,00	20.000,00	0,00	0,00	0,00	0,00	20.000,00
30600	Publicidad y propaganda	100.000,00	250.000,00	0,00	350.000,00	79.024,00	79.024,00	79.024,00	79.024,00	270.976,00
30700	Pasajes y viáticos	675.000,00	0,00	0,00	675.000,00	232.829,35	232.829,35	209.154,02	209.154,02	442.170,65
30701	Pasajes	405.000,00	0,00	0,00	405.000,00	157.835,35	157.835,35	144.610,02	144.610,02	247.164,65
30702	Viáticos	270.000,00	0,00	0,00	270.000,00	74.994,00	74.994,00	64.544,00	64.544,00	195.006,00
30800	Impuestos, derechos y tasas	1.648.500,00	100.000,00	900.000,00	848.500,00	291.210,90	291.210,90	174.277,07	174.277,07	557.289,10
30802	Impuestos directos	275.800,00	0,00	0,00	275.800,00	76.363,00	76.363,00	76.363,00	76.363,00	199.437,00
30803	Derechos y tasas	197.200,00	0,00	0,00	197.200,00	51.815,00	51.815,00	51.815,00	51.815,00	145.385,00
30804	Multas, recargos y gastos judiciales	175.500,00	100.000,00	0,00	275.500,00	116.933,83	116.933,83	0,00	0,00	158.566,17
30806	Juicios y Mediaciones	1.000.000,00	0,00	900.000,00	100.000,00	46.099,07	46.099,07	46.099,07	46.099,07	53.900,93
30900	Otros Servicios	1.340.361,00	0,00	670.000,00	670.361,00	498.338,00	498.338,00	456.938,00	456.938,00	172.023,00
30903	Servicios de vigilancia	1.164.861,00	0,00	500.000,00	664.861,00	497.428,00	497.428,00	456.028,00	456.028,00	167.433,00
30909	Otros n.e.p.	175.500,00	0,00	170.000,00	5.500,00	910,00	910,00	910,00	910,00	4.590,00
40000	BIENES DE USO	119.037.847,70	6.241.722,75	0,00	125.279.570,45	6.738.865,93	6.737.242,97	5.293.655,89	5.293.655,89	118.542.327,48
D.P.O.S.S. 40100	Bienes Preexistentes	0,00	0,00	0,00	0,00	0,00	0,00	0,00	0,00	0,00

D.P.O.S.S. 40100

Fecha de Impresión: 02/05/17 12:23:37 PASTORIZA, GIMENA

[Handwritten signature]





Provincia de Tierra del Fuego,
Antártida e Islas del Atlántico Sur.
República Argentina.

ADMINISTRACIÓN PROVINCIAL

EJECUCIÓN DE GASTOS POR OBJETO A NIVEL DE PARCIAL


Organismo: Dirección Provincial de Obras y Servicios Mes: 8 Año: 2016

COD. GASTO	GASTOS	CRED ORIGINAL	AUMENTOS	DISMINUCIONES	CRED VIGENTE	COMPROMISO	DEVENGADO	MAND A PAGAR	PAGADO	NO EJECUTADO
40200	Construcciones	109.122.002,70	6.241.722,75	0,00	115.363.725,45	5.412.397,46	5.412.397,46	4.840.393,59	4.840.393,59	109.951.327,99
40202	Construcciones en bienes de dominio público	109.122.002,70	6.241.722,75	0,00	115.363.725,45	5.412.397,46	5.412.397,46	4.840.393,59	4.840.393,59	109.951.327,99
40300	Maquinaria y equipo	8.559.220,00	0,00	0,00	8.559.220,00	1.326.468,47	1.324.845,51	453.262,30	453.262,30	7.234.374,49
40301	Maquinaria y equipo de producción	3.894.750,00	0,00	0,00	3.894.750,00	804.639,00	804.639,00	0,00	0,00	3.090.111,00
40302	Equipo de transporte, tracción y elevación	2.090.000,00	0,00	0,00	2.090.000,00	358.917,12	358.917,12	358.917,12	358.917,12	1.731.082,88
40303	Equipo sanitario y de laboratorio	1.161.900,00	0,00	0,00	1.161.900,00	0,00	0,00	0,00	0,00	1.161.900,00
40304	Equipo de comunicación y señalamiento	184.950,00	0,00	0,00	184.950,00	5.932,22	4.309,26	4.309,26	4.309,26	180.640,74
40305	Equipo educacional y recreativo	108.000,00	0,00	0,00	108.000,00	0,00	0,00	0,00	0,00	108.000,00
40306	Equipo para computación	681.750,00	0,00	0,00	681.750,00	29.063,00	29.063,00	29.063,00	29.063,00	652.687,00
40307	Equipo de oficina y muebles	273.170,00	0,00	0,00	273.170,00	30.680,00	30.680,00	1.680,00	1.680,00	242.490,00
40308	Herramientas y repuestos mayores	164.700,00	0,00	0,00	164.700,00	97.237,13	97.237,13	59.292,92	59.292,92	67.462,87
40500	Libros, revistas y otros elementos coleccionables	90.000,00	0,00	0,00	90.000,00	0,00	0,00	0,00	0,00	90.000,00
40800	Activos intangibles	1.266.625,00	0,00	0,00	1.266.625,00	0,00	0,00	0,00	0,00	1.266.625,00
40801	Programas de computación	1.266.625,00	0,00	0,00	1.266.625,00	0,00	0,00	0,00	0,00	1.266.625,00
50000	TRANSFERENCIAS	0,00	0,00	0,00	0,00	0,00	0,00	0,00	0,00	0,00
60000	ACTIVOS FINANCIEROS	0,00	0,00	0,00	0,00	0,00	0,00	0,00	0,00	0,00
70000	SERVICIO DE LA DEUDA Y DISMINUCIÓN DE OTROS PASIVOS	0,00	0,00	0,00	0,00	0,00	0,00	0,00	0,00	0,00
80000	OTROS GASTOS	0,00	0,00	0,00	0,00	0,00	0,00	0,00	0,00	0,00
90000	GASTOS FIGURATIVOS	0,00	0,00	0,00	0,00	0,00	0,00	0,00	0,00	0,00
990000	TOTAL DE GASTOS	319.022.835,70	28.274.202,33	16.912.479,58	330.384.558,45	103.661.967,44	103.625.420,87	90.158.860,12	90.158.860,12	226.759.137,58


OBSERVACIONES

Número: 1 Usuario: GPASTORIZA Fecha: 26/10/16 12:32

Modificaciones presupuestarias autorizadas mediante: RES, DPOSS 44/2016; RES, DPOSS 257/2016; RES, DPOSS 458/2016 Y RES, DOPOSS 655/2016.-



Fecha de Impresión: 02/05/17 12:23:37 PASTORIZA, GIMENA





Provincia de Tierra del Fuego,
Antártida e Islas del Atlántico Sur.
República Argentina.


ADMINISTRACIÓN PROVINCIAL
EJECUCIÓN DE GASTOS POR OBJETO A NIVEL DE PARCIAL

Organismo: Dirección Provincial de Obras y Servicios Mes: 8 Año: 2016

TOTALES POR FINANCIAMIENTO

COD. GASTO	GASTOS	CRED ORIGINAL	AUMENTOS	DISMINUCIONES	CRED VIGENTE	COMPROMISO	DEVENGADO	MAND A PAGAR	PAGADO	NO EJECUTADO
10000	GASTOS EN PERSONAL	151.755.741,00	750.000,00	750.000,00	151.755.741,00	79.703.909,86	79.703.909,86	70.199.888,42	70.199.888,42	72.051.831,14
990000	001002001001 Recursos Propios	151.755.741,00	750.000,00	750.000,00	151.755.741,00	79.703.909,86	79.703.909,86	70.199.888,42	70.199.888,42	72.051.831,14
20000	BIENES DE CONSUMO	17.086.204,00	190.000,00	190.000,00	17.086.204,00	4.932.514,95	4.932.514,95	3.936.041,88	3.936.041,88	12.153.689,05
990000	001002001001 Recursos Propios	17.086.204,00	190.000,00	190.000,00	17.086.204,00	4.932.514,95	4.932.514,95	3.936.041,88	3.936.041,88	12.153.689,05
30000	SERVICIOS NO PERSONALES	31.143.043,00	21.092.479,58	15.972.479,58	36.263.043,00	12.286.696,70	12.251.753,09	10.729.273,93	10.729.273,93	24.011.289,91
990000	001002001001 Recursos Propios	31.143.043,00	21.092.479,58	15.972.479,58	36.263.043,00	12.286.696,70	12.251.753,09	10.729.273,93	10.729.273,93	24.011.289,91
40000	BIENES DE USO	119.037.847,70	6.241.722,75	0,00	125.279.570,45	6.738.865,93	6.737.242,97	5.293.655,89	5.293.655,89	118.542.327,48
990000	001002001001 Recursos Propios	119.037.847,70	6.241.722,75	0,00	125.279.570,45	6.738.865,93	6.737.242,97	5.293.655,89	5.293.655,89	118.542.327,48
990000	TOTAL	319.022.835,70	28.274.202,33	16.912.479,58	330.384.558,45	103.661.987,44	103.625.420,87	99.158.860,12	90.158.860,12	226.759.137,58




C.P. Lucas M. VENTURINI
Gerente General de Administración
D.P.O.S.S.
DIRECTOR PROVINCIAL A/C





Provincia de Tierra del Fuego,
Antártida e Islas del Atlántico Sur.
República Argentina.


ADMINISTRACIÓN PROVINCIAL
EVOLUCIÓN DE LA DEUDA PÚBLICA

MES 8 DE 2016

UNIDAD ORGANIZATIVA: Dirección Provincial de Obras y Servicios Sanitarios

ETAPA: Ninguno

CÓDIGO	CONCEPTO	STOCK al Inicio Ejercicio	INCREMENTOS			DISMINUCIONES			STOCK a Fin de Mes
			PRESUPUEST	NO PRESUPUEST	TOTAL	PRESUPUEST	NO PRESUPUEST	TOTAL	
10000000000	GOBIERNO NACIONAL	0,00	0,00	0,00	0,00	0,00	0,00	0,00	0,00
20000000000	PRESTAMOS DEL SECTOR	0,00	0,00	0,00	0,00	0,00	0,00	0,00	0,00
30000000000	PRESTAMOS DEL SECTOR	0,00	0,00	0,00	0,00	0,00	0,00	0,00	0,00
40000000000	TÍTULOS PÚBLICOS	0,00	0,00	0,00	0,00	0,00	0,00	0,00	0,00
50000000000	OTROS PASIVOS	20.452.972,34	13.466.560,75	0,00	13.466.560,75	0,00	19.461.275,66	19.461.275,66	14.458.257,43
50100000000	DEUDA CONSOLIDADA	0,00	0,00	0,00	0,00	0,00	0,00	0,00	0,00
50200000000	DEUDA FLOTANTE	20.452.972,34	13.466.560,75	0,00	13.466.560,75	0,00	19.461.275,66	19.461.275,66	14.458.257,43
50201000000	Personal	13.883.694,73	9.504.021,44	0,00	9.504.021,44	0,00	13.883.694,73	13.883.694,73	9.504.021,44
50202000000	Bienes de Consumo	391.890,12	996.473,07	0,00	996.473,07	0,00	296.570,84	296.570,84	1.091.792,35
50203000000	Servicios no Personales	469.336,04	1.522.479,16	0,00	1.522.479,16	0,00	444.144,44	444.144,44	1.547.670,76
50204000000	Bienes de Uso	5.708.051,45	1.443.587,08	0,00	1.443.587,08	0,00	4.836.865,65	4.836.865,65	2.314.772,88
50204010000	Construcciones	4.709.877,25	572.003,87	0,00	572.003,87	0,00	4.773.371,45	4.773.371,45	508.509,67
50204090000	Otros Bs de Uso	998.174,20	871.583,21	0,00	871.583,21	0,00	63.494,20	63.494,20	1.806.263,21
50300000000	OTRAS DEUDAS	0,00	0,00	0,00	0,00	0,00	0,00	0,00	0,00
80000000000	TOTAL	20.452.972,34	13.466.560,75	0,00	13.466.560,75	0,00	19.461.275,66	19.461.275,66	14.458.257,43


C.P. Lucas M. VENTURINI
Gerente General de Administración
D.P.O.S.S.
DIRECTOR PROVINCIAL A/C





Provincia de Tierra del Fuego,
Antártida e Islas del Atlántico Sur

PROVINCIA DE TIERRA DEL FUEGO

CUENTAS BANCARIAS

MES 8 DE 2016

PLANILLA EN ETAPA: Ninguno

UNIDAD ORGANIZATIVA: 223 Dirección Provincial de Obras y Servicios Sanitarios


Nº Cuenta	Tipo de Cuenta	Moneda	Banco	Saldo Libro Banco	Saldo Extracto	Firmantes	Instrumento Legal	Fondo Tipo
00000216208-00	Cuenta Corriente	Peso	Bco. Tierra del Fuego	207.446,82	207.446,82			Recursos de Afectación
1710023/2	Cuenta Corriente	Peso	Bco. Tierra del Fuego	1.475.468,31	1.475.468,31			Libre disponibilidad
1710489/0	Cuenta Corriente	Peso	Bco. Tierra del Fuego	41.909,74	41.909,74			Recursos de Afectación
299000205/3	Cuenta Corriente	Peso	Bco. Francés	17.199,09	17.199,09			Libre disponibilidad
3-046-000038073	Cuenta Corriente	Peso	Bco. Hipotecario	1.103,45	1.103,45			Libre disponibilidad
35620046038125	Cuenta Corriente	Peso	Bco. Macro	10.480,96	10.480,96			Libre disponibilidad
53500112/93	Cuenta Corriente	Peso	Bco. Nación	16.849,79	16.849,79			Recursos de Afectación
53500174/53	Cuenta Corriente	Peso	Bco. Nación	65.315,17	65.315,17			Recursos de Afectación
53520041/16	Cuenta Corriente	Peso	Bco. Nación	620.638,58	620.638,58			Libre disponibilidad
53520119/20	Cuenta Corriente	Peso	Bco. Nación	65.001,53	65.001,53			Recursos de Afectación
53520120/02	Cuenta Corriente	Peso	Bco. Nación	18.752,40	18.752,40			Recursos de Afectación

TOTALES

Por Banco

	Moneda	Saldo Libro Banco	Saldo Extracto
Bco. Francés	Peso	17.199,09	17.199,09
	Dólar	0,00	0,00
Bco. Hipotecario	Peso	1.103,45	1.103,45
	Dólar	0,00	0,00
Bco. Macro	Peso	10.480,96	10.480,96
	Dólar	0,00	0,00
Bco. Nación	Peso	786.557,47	786.557,47
	Dólar	0,00	0,00

D.P.O.S.S.





Provincia de Tierra del Fuego,
Antártida e Islas del Atlántico Sur

PROVINCIA DE TIERRA DEL FUEGO

CUENTAS BANCARIAS

MES 8 DE 2016

PLANILLA EN ETAPA: Ninguno

UNIDAD ORGANIZATIVA: 223 Dirección Provincial de Obras y Servicios Sanitarios

	Moneda	Saldo Libro Banco	Saldo Extracto
Bco. Tierra del Fuego	Peso	1.724.824,87	1.724.824,87
	Dólar	0,00	0,00

Por Tipo de Cuenta

	Moneda	Saldo Libro Banco	Saldo Extracto
Cuenta Corriente	Peso	2.540.165,84	2.540.165,84
	Dólar	0,00	0,00

Totales Generales

TOTALES GENERALES	Moneda	Saldo Libro Banco	Saldo Extracto
	Peso	2.540.165,84	2.540.165,84
	Dólar	0,00	0,00

OBSERVACIONES

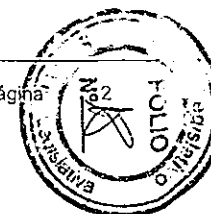
Número: 1 Usuario: GPASTORIZA Fecha: 28/07/15 13:41

FIRMANTES: De todas las cuentas son: FRANGI Diego Oscar; SANFELIPPO Silvio Ismael; y ROJAS Ariel.- De las cuentas del Banco Tierra del Fuego N° 1-710023-2 y 1-710489-0 los autorizados además de los anteriores son: GUASTELLA Gisela Carina, PADIN Marcela Alejandra y CHIZZINI Guillermo. Además, a la cta. cte. del Bco. Hipotecario se agregan MANSILLA José Fernando y GARRAMUÑO Oscar Rubén

D.P.O.S.S.

C.P. Lucas M.-VENTURINI
Gerente General de Administración
D.P.O.S.S.

DIRECTOR PROVINCIAL A/C





Provincia de Tierra del Fuego,
Antártida e Islas del Atlántico Sur
República Argentina

PROVINCIA DE TIERRA DEL FUEGO

NOMINA DE PERSONAL

ORGANISMO: Dirección Provincial de Obras y Servicios Sanitarios
ETAPA: Ninguno
MES 8 DE 2016

En Pesos

COD	ESCALAFONES	APORTES PATRONALES (a)	REMUNERACIONES (b)	ADICIONALES (c)	SUB TOTAL (a+b+c)(d)	ASIGNACIONES FAMILIARES (e)	TOTAL (f=d+e)	APORTES PERSONALES (g)	SUELDO LIQUIDO (f-a-g)
10	Autoridades Superiores	23.568,14	102.470,22	0,88	126.039,24	3.792,00	129.831,24	22.067,10	84.196,00
11	Otros - Escalafones Propios	1.658.357,16	7.608.171,47	250.992,23	9.517.520,86	148.233,00	9.665.753,86	1.884.337,43	6.123.059,2
12	SUBTOTAL I	1.681.925,30	7.710.641,69	250.993,11	9.643.560,10	152.025,00	9.795.585,10	1.906.404,53	6.207.255,2
17	SUBTOTAL (sin S.A.C.)	1.681.925,30	7.710.641,69	250.993,11	9.643.560,10	152.025,00	9.795.585,10	1.906.404,53	6.207.255,2
18	SAC - Autoridades Superiores	0,00	0,00	0,00	0,00	0,00	0,00	0,00	0,00
19	SAC - Resto	0,00	0,00	0,00	0,00	0,00	0,00	0,00	0,00
20	SUBTOTAL (incluido el SAC)	1.681.925,30	7.710.641,69	250.993,11	9.643.560,10	152.025,00	9.795.585,10	1.906.404,53	6.207.255,2
30	TOTAL	1.681.925,30	7.710.641,69	250.993,11	9.643.560,10	152.025,00	9.795.585,10	1.906.404,53	6.207.255,2


OBSERVACIONES

Número: 1 Usuario: GPASTORIZA Fecha: 06/12/16 11:29

Corresponde a 156 agentes en PLANTA PERMANENTE; 9 CONTRATOS; 2 PUESTOS POLÍTICOS (UN PRESIDENTE Y UN COORDINADOR) y 4 ADSCRIPTOS.-

Número: 2 Usuario: LUSQSA Fecha: 16/01/17 14:55

UEF: autoridades superiores 2.


O.P. Lucas M. VENTURINI
Gerente General de Administración
D.P.O.S.S.
DIRECTOR PROVINCIAL A/C





Provincia de Tierra del Fuego, Antártida e Islas del Atlántico Sur
República Argentina

PROVINCIA DE TIERRA DEL FUEGO
ADMINISTRACION PROVINCIAL

COMPOSICION DEL GASTO POR FINALIDAD-FUNCION Y CARACTER ECONOMICO

ORGANISMO: Dirección Provincial de Obras y Servicios Sanitarios
ETAPA: Devengado
MES 8 DE 2016
TRIMESTRE 3

En Pesos

CODIGO	CONCEPTO	TOTAL GENERAL (a) (b) (c)	GASTOS CORRIENTES								GASTOS DE CAPITAL						APLICACIONES FINANCIERAS								
			GASTOS DE CONSUMO				RENTAS DE LA PROPIEDAD	PRESTAC. SEG. SOCIAL	TRANSFERENCIAS	OTROS	TOTAL (b)	BIENES DE USO				TRANSFERENCIAS	INVERSIÓN FCIERA	TOTAL (c)	ACTIVOS FINANCIEROS	SERVICIOS DE LA DEUDA					
			TOTAL (a)	GASTOS EN PERSONAL	BIENES DE CONSUMO	SERVICIOS NO PERSONALES						CONSTRUCCIONES	BIENES PRE-EXISTENTES	MAQUINARIA Y EQUIPOS	OTROS										
100000000	ADMINISTRACION GUBERNAMENTAL	0,00	0,00	0,00	0,00	0,00	0,00	0,00	0,00	0,00	0,00	0,00	0,00	0,00	0,00	0,00	0,00	0,00	0,00	0,00	0,00	0,00	0,00	0,00	
200000000	SERVICIOS DE SEGURIDAD	0,00	0,00	0,00	0,00	0,00	0,00	0,00	0,00	0,00	0,00	0,00	0,00	0,00	0,00	0,00	0,00	0,00	0,00	0,00	0,00	0,00	0,00	0,00	0,00
300000000	SERVICIOS SOCIALES	103.625.420,87	96.888.177,90	78.703.909,86	4.932.514,95	12.251.753,09	0,00	0,00	0,00	6.737.242,97	5.412.397,46	1.324.845,51	0,00	0,00	0,00	0,00	0,00	0,00	0,00	0,00	0,00	0,00	0,00	0,00	0,00
308000000	Agua Potable y Alcantarillado	103.625.420,87	96.888.177,90	78.703.909,86	4.932.514,95	12.251.753,09	0,00	0,00	0,00	6.737.242,97	5.412.397,46	1.324.845,51	0,00	0,00	0,00	0,00	0,00	0,00	0,00	0,00	0,00	0,00	0,00	0,00	0,00
400000000	SERVICIOS ECONOMICOS	0,00	0,00	0,00	0,00	0,00	0,00	0,00	0,00	0,00	0,00	0,00	0,00	0,00	0,00	0,00	0,00	0,00	0,00	0,00	0,00	0,00	0,00	0,00	0,00
500000000	DEUDA PUBLICA	0,00	0,00	0,00	0,00	0,00	0,00	0,00	0,00	0,00	0,00	0,00	0,00	0,00	0,00	0,00	0,00	0,00	0,00	0,00	0,00	0,00	0,00	0,00	0,00
600000000	TOTAL	103.625.420,87	96.888.177,90	78.703.909,86	4.932.514,95	12.251.753,09	0,00	0,00	0,00	6.737.242,97	5.412.397,46	1.324.845,51	0,00	0,00	0,00	0,00	0,00	0,00	0,00	0,00	0,00	0,00	0,00	0,00	0,00

Lucas M. Venturini
D.P. Lucas M. VENTURINI
Gerente General de Administración
D.P.O.S.S.

DIRECTOR PROVINCIAL A/C





Provincia de Tierra del Fuego, Antártida e Islas del Atlántico Sur
República Argentina

PROVINCIA DE TIERRA DEL FUEGO
ADMINISTRACION PROVINCIAL

COMPOSICION DEL GASTO POR FINALIDAD-FUNCION Y CARACTER ECONOMICO


ORGANISMO: Dirección Provincial de Obras y Servicios Sanitarios
ETAPA: Pagado
MES 6 DE 2016
TRIMESTRE 3

CODIGO	CONCEPTO	TOTAL GENERAL (A)+(B)+(C)	GASTOS CORRIENTES							GASTOS DE CAPITAL					APLICACIONES FINANCIERAS							
			GASTOS DE CONSUMO				RENTAS DE LA PROPIEDAD	PRESTAC. SEG. SOCIAL	TRANSFERENCIAS	OTROS	TOTAL (B)	BIENES DE USO				TRANSFERENCIAS	INVERSIÓN FCIERA	TOTAL (C)	ACTIVOS FINANCIEROS	SERVICIOS DE LA DEUDA		
			TOTAL (A)	GASTOS EN PERSONAL	BIENES DE CONSUMO	SERVICIOS NO PERSONALES						CONSTRUCCIONES	BIENES PRE-EXISTENTES	MAQUINARIA Y EQUIPOS	OTROS							
19000000	ADMINISTRACION GOBIERNAMENTAL	0,00	0,00	0,00	0,00	0,00	0,00	0,00	0,00	0,00	0,00	0,00	0,00	0,00	0,00	0,00	0,00	0,00	0,00	0,00	0,00	
20000000	SERVICIOS DE SEGURIDAD	0,00	0,00	0,00	0,00	0,00	0,00	0,00	0,00	0,00	0,00	0,00	0,00	0,00	0,00	0,00	0,00	0,00	0,00	0,00	0,00	0,00
50000000	SERVICIOS SOCIALES	90.158.860,12	84.865.204,23	70.199.888,42	3.936.041,68	10.729.273,93	0,00	0,00	0,00	5.293.655,89	4.840.393,69	0,00	453.262,30	0,00	0,00	0,00	0,00	0,00	0,00	0,00	0,00	0,00
30300000	Agua Potable y Alcantarado	90.158.860,12	84.865.204,23	70.199.888,42	3.936.041,68	10.729.273,93	0,00	0,00	0,00	5.293.655,89	4.840.393,69	0,00	453.262,30	0,00	0,00	0,00	0,00	0,00	0,00	0,00	0,00	0,00
40000000	SERVICIOS ECONOMICOS	0,00	0,00	0,00	0,00	0,00	0,00	0,00	0,00	0,00	0,00	0,00	0,00	0,00	0,00	0,00	0,00	0,00	0,00	0,00	0,00	0,00
50000000	DEUDA PUBLICA	0,00	0,00	0,00	0,00	0,00	0,00	0,00	0,00	0,00	0,00	0,00	0,00	0,00	0,00	0,00	0,00	0,00	0,00	0,00	0,00	0,00
60000000	TOTAL	90.158.860,12	84.865.204,23	70.199.888,42	3.936.041,68	10.729.273,93	0,00	0,00	0,00	5.293.655,89	4.840.393,69	0,00	453.262,30	0,00	0,00	0,00	0,00	0,00	0,00	0,00	0,00	0,00

C.P. Lucas M. VENTURINI
Gerente General de Administración
D.P.O.S.S.

DIRECTOR PROVINCIAL A/C

D.P.O.S.S.





Provincia de Tierra del Fuego,
Antártida e Islas del Atlántico Sur
República Argentina

PROVINCIA DE TIERRA DEL FUEGO

ADMINISTRACION PROVINCIAL
ESTADO DE MOVIMIENTO DEL TESORO



MES 8 DE 2016

UNIDAD ORGANIZATIVA: Dirección Provincial de Obras y Servicios Sanitarios

En Pesos

CÓDIGO	CONCEPTO	IMPORTE
1000000000	SALDOS INICIALES	12.695.755,93
1010000000	Fondos Propios	12.424.941,81
1010100000	Caja	37.945,65
1010200000	Bancos	12.386.996,16
1010201000	Cuentas a la Vista	9.307.238,60
1010202000	Plazos Fijos	3.079.757,56
1020000000	Fondos de Terceros	270.814,12
1020200000	Fondos de Reparación	270.814,12
2000000000	INGRESOS	104.683.151,82
2010000000	Fondos Propios	104.683.151,82
2010100000	Tributarios	0,00
2010200000	No Tributarios	0,00
2010300000	Contribuciones Seguridad Social	0,00
2010400000	Venta de Bs y Servicios	88.863.842,11
2010500000	Contribuciones Figurativas	7.912.780,37
2010600000	Amortización de Títulos Públicos	0,00
2010700000	Recupero de Prestamos	0,00
2010800000	Otros	7.906.529,34
2020000000	Fondos de Terceros	0,00
3000000000	EGRESOS	114.704.741,91
3010000000	Gastos en Personal	84.083.583,15
3010100000	Remuneraciones	55.038.826,21
3010200000	Aportes y Cont. a la Seg. Social	29.044.756,94
3020000000	Bienes y Servicios	15.406.031,09
3030000000	Bienes de Uso	10.130.521,54
3040000000	Transferencias	0,00
3050000000	Gastos Figurativos	0,00
3060000000	Otros Egresos	5.084.606,13
3070000000	Fondos de Terceros	0,00
3080000000	Diferidos Presupuestariamente	0,00
3080100000	Fondos Permanentes	0,00
3080200000	Anticipos con cargos a rendir	0,00
4000000000	SALDOS FINALES	2.674.165,84
4010000000	Fondos Propios	2.464.553,00
4010100000	Caja	134.000,00
4010200000	Bancos	2.330.553,00
4010201000	Cuentas a la Vista	2.330.553,00
4010202000	Plazos Fijos	0,00
4020000000	Fondos de Terceros	209.612,84
4020200000	Fondos de Reparación	117.864,30
4020400000	Retenciones Impositivas	91.748,54
5000000000	DIFERENCIAS	0,00

D.P.G.S.S.

OBSERVACIONES

Fecha de Impresión: 02/05/17 12:27:18

PASTORIZA, GIMENA

Página 1



Provincia de Tierra del Fuego,
Antártida e Islas del Atlántico Sur
República Argentina

PROVINCIA DE TIERRA DEL FUEGO

ADMINISTRACION PROVINCIAL
ESTADO DE MOVIMIENTO DEL TESORO




MES 8 DE 2016

UNIDAD ORGANIZATIVA: Dirección Provincial de Obras y Servicios Sanitarios

Número: 1 Usuario: GPASTORIZA Fecha: 04/08/15 11:31

Otros Ingresos corresponde a anticipos cancelados y otros egresos corresponde a anticipos otorgados a proveedores


D. P. Lucas M. VENTURINI
Gerente General de Administración
D.P.O.S.S.
DIRECTOR PROVINCIAL A/C

D.P.O.S.S.




Provincia de Tierra del Fuego,
Antártida e Islas del Atlántico Sur
República Argentina

PROVINCIA DE TIERRA DEL FUEGO

ADMINISTRACION PROVINCIAL
SITUACION DEL TESORO




MES 8 DE 2016

UNIDAD ORGANIZATIVA: Dirección Provincial de Obras y Servicios Sanitarios

En Pesos

CÓDIGO	CONCEPTO	IMPORTE
1000000000	VALORES ACTIVOS	94.085.257,75
1010000000	Caja	134.000,00
1020000000	Bancos	2.540.165,84
1020100000	Libre Disponibilidad	2.124.890,39
1020200000	Afectación Especifica	415.275,45
1030000000	Inversiones Financieras	0,00
1030200000	Plazos Fijos	0,00
1040000000	Créditos	91.411.091,91
1040100000	Tesorería General de la Provincia	0,00
1040500000	Deudores por Vta Bs. y Serv.	83.729.783,60
1040600000	Anticipos otorgados	5.084.606,13
1040700000	Otros Créditos	2.596.702,18
10407010000	Al Sector Público	2.596.702,18
10407010100	Administración Central	2.596.702,18
10407010101	Min. de Planificación Federal Inv Pca y Serv	2.596.702,18
2000000000	VALORES PASIVOS	14.667.870,27
2010000000	Personal	9.504.021,44
20101000000	Remuneraciones a Pagar	6.076.562,06
20102000000	Aportes y Cont. para Previsión Social	3.427.459,38
20200000000	Proveedores	4.445.726,32
20300000000	Contratistas	508.509,67
20700000000	Instituto Prov. Seguridad Social	0,00
21100000000	Fondos de Terceros y Garantías	209.612,84
21400000000	Otros	0,00
30000000000	DIFERENCIA (1-2)	79.417.387,48


C.P. Lucas M. VENTURINI.
Gerente General de Administración
D.P.O.S.S.
DIRECTOR PROVINCIAL A/C





Provincia de Tierra del Fuego,
Antártida e Islas del Atlántico Sur
República Argentina

PROVINCIA DE TIERRA DEL FUEGO
ADMINISTRACION PROVINCIAL


STOCK DE DEUDA, USO DEL CRÉDITO Y SERVICIOS DE DEUDA

ORGANISMO: 223 Dirección Provincial de Obras y Servicios Sanitarios
ETAPA: Devengado
MES 8 DE 2016

En Pesos

CÓDIGO	PRESTAMISTA (*)	MONEDA (\$ o US\$)	STOCK	DATOS DEL PERIODO		MONTO ORIGINAL	GARANTÍA	FECHA OPERACIÓN	TASA ANUAL	PLAZO
				AMORTIZACIÓN	INTERESES					
1000000000	GOBIERNO NACIONAL	Peso	0,00	0,00	0,00	0,00		//	0,00	
2000000000	ENTIDADES BANCARIAS Y FINANCIERAS	Peso	0,00	0,00	0,00	0,00		//	0,00	
3000000000	PRESTAMOS DIRECTOS CON ORG. INTERNACIONALE	Peso	0,00	0,00	0,00	0,00		//	0,00	
4000000000	DEUDA CONSOLIDADA	Peso	0,00	0,00	0,00	0,00		//	0,00	
5000000000	TITULOS PUBLICOS PROVINCIALES	Peso	0,00	0,00	0,00	0,00		//	0,00	
6000000000	GARANTIAS Y AVALES	Peso	0,00	0,00	0,00	0,00		//	0,00	
7000000000	OTROS	Peso	0,00	0,00	0,00	0,00		//	0,00	
8000000000	TOTAL DEUDA PROVINCIAL	Peso	0,00	0,00	0,00	0,00		//	0,00	
9000000000	DEUDA FLOTANTE	Peso	14.458.257,43	0,00	0,00	0,00		//	0,00	
9010000000	Personal	Peso	9.504.021,44	0,00	0,00	0,00		//	0,00	
9020000000	Proveedores	Peso	4.445.726,32	0,00	0,00	0,00		//	0,00	
9030000000	Contratistas	Peso	508.509,67	0,00	0,00	0,00		//	0,00	
9060000000	Otros	Peso	0,00	0,00	0,00	0,00		//	0,00	




G.P. Lucas M. VENTURINI
Gerente General de Administración
D.P.O.S.S.
DIRECTOR PROVINCIAL A/C





Provincia de Tierra del Fuego,
Antártida e Islas del Atlántico Sur
República Argentina

PROVINCIA DE TIERRA DEL FUEGO
ADMINISTRACION PROVINCIAL

STOCK DE DEUDA, USO DEL CRÉDITO Y SERVICIOS DE DEUDA

ORGANISMO: 223 Dirección Provincial de Obras y Servicios Sanitarios
ETAPA: Pagado
MES 8 DE 2016

En Pesos

CÓDIGO	PRESTAMISTA (*)	MONEDA (\$ o US\$)	STOCK	DATOS DEL PERIODO		MONTO ORIGINAL	GARANTÍA	FECHA OPERACIÓN	TASA ANUAL	PLAZO
				AMORTIZACIÓN	INTERESES					
1000000000	GOBIERNO NACIONAL	Peso	0,00	0,00	0,00	0,00		//	0,00	
2000000000	ENTIDADES BANCARIAS Y FINANCIERAS	Peso	0,00	0,00	0,00	0,00		//	0,00	
3000000000	PRESTAMOS DIRECTOS CON ORG. INTERNACIONALE	Peso	0,00	0,00	0,00	0,00		//	0,00	
4000000000	DEUDA CONSOLIDADA	Peso	0,00	0,00	0,00	0,00		//	0,00	
5000000000	TITULOS PUBLICOS PROVINCIALES	Peso	0,00	0,00	0,00	0,00		//	0,00	
6000000000	GARANTIAS Y AVALES	Peso	0,00	0,00	0,00	0,00		//	0,00	
7000000000	OTROS	Peso	0,00	0,00	0,00	0,00		//	0,00	
8000000000	TOTAL DEUDA PROVINCIAL	Peso	0,00	0,00	0,00	0,00		//	0,00	
9000000000	DEUDA FLOTANTE	Peso	14.458.257,43	0,00	0,00	0,00		//	0,00	
9010000000	Personal	Peso	9.504.021,44	0,00	0,00	0,00		//	0,00	
9020000000	Proveedores	Peso	4.445.726,32	0,00	0,00	0,00		//	0,00	
9030000000	Contratistas	Peso	508.509,67	0,00	0,00	0,00		//	0,00	
9060000000	Otros	Peso	0,00	0,00	0,00	0,00		//	0,00	

D.P.O.S.S.



Lucas M. VENTURINI
Gerente General de Administración
D.P.O.S.S.

DIRECTOR PROVINCIAL AG





Provincia de Tierra del Fuego,
Antártida e Islas del Atlántico Sur.
República Argentina.

PROVINCIA DE TIERRA DEL FUEGO

ADMINISTRACIÓN PROVINCIAL

CARACTERÍSTICAS DE LOS AVALES Y/O GARANTÍAS OTORGADOS

Organismo: Dirección Provincial de Obras y Servicios Mes: 8 Año: 2016


BENEFICIARIOS	MARCO LEGAL	PROYECTO	PROGRAMA	MONTO DEL CONTRATO	MONEDA	GARANTÍA DE CONTRAPARTE	SALDO ADEUDADO	CONDICIONES FINANCIERAS			CANTIDAD DE CUOTAS	PERIODICIDAD
								PLAZO	GRACIA	TASA		
Detallar (informar al				0,00	Peso	0,00	0,00			0,00	0	
Detallar (informar al				0,00	Peso	0,00	0,00			0,00	0	
Detallar (informar al				0,00	Peso	0,00	0,00			0,00	0	
Detallar (informar al				0,00	Peso	0,00	0,00			0,00	0	
Detallar (informar al				0,00	Peso	0,00	0,00			0,00	0	

OBSERVACIONES

Número: 1 Usuario: GPASTORIZA Fecha: 01/07/15 09:30

NO POSEE




Gerente General de Administración
D.P.O.S.S.
DIRECTOR PROVINCIAL A/C





PROVINCIA DE TIERRA DEL FUEGO

AVANCE FISICO Y FINANCIERO DE OBRAS EN EJECUCION

MES 8 DE 2016

PLANILLA EN ETAPA: Ninguno


UNIDAD ORGANIZATIVA: 223 Dirección Provincial de Obras y Servicios Sanitarios

Código	Fuente Financiamiento - Denominación de la Obra	Código Obra	Código BAPIN	Fecha Inicio	Fecha Fin	Clase	Avance Físico (%)	Ubicación Geográfica	Costo Total	Ejecución Acumulada	Estimación a Cierre de Ejercicio
10000000	Fuentes Internas						0,00		0,00	0,00	0,00
10100000	Tesoro Provincial						0,00		0,00	0,00	0,00
101001500	D.P.O. y S.S						0,00		0,00	0,00	0,00
101001502	02						0,00		0,00	0,00	0,00
101001503	03						0,00		0,00	0,00	0,00
102000000	Recursos Propios						0,00		0,00	0,00	0,00
102001500	D.P.O.S.S.						0,00		0,00	0,00	0,00
102001501	01 - Reparación veredas y pavimento			26/01/16	30/06/16	Reparación	100,00	Ushuaia	257.069,86	257.069,86	257.069,86
102001502	02 - Adecuación cañería de impulsión			07/03/16	31/03/16	Reparación	100,00	Ushuaia	125.000,00	125.000,00	125.000,00
102001503	03 - Reducción de pérdidas			11/03/16		Reparación	52,00	Ushuaia	566.440,00	566.440,00	1.100.256,90
102001504	04 - Sistema de calefacción Oficina Campos 133			01/05/16	15/06/16	Reparo	100,00	Ushuaia	761.273,00	761.273,00	761.273,00
102001504	Otras obras Menores - Drenaje perimetral Jardín N° 23 - Tolhuin			20/05/16	24/08/16	Reparo	100,00	Tolhuin	87.600,00	87.600,00	87.600,00
102001505	05 - Traslado Módulo potabilizador			16/05/16	16/06/16	Reubicación	100,00	Ushuaia	670.000,00	670.000,00	670.000,00
103000000	Recursos con Afectación Específica						0,00		0,00	0,00	0,00
103010000	Rec. Afec. Específica Provinciales						0,00		0,00	0,00	0,00

Fecha de Impresión: 02/05/17 12:29:18 PASTORIZA, GIMENA

Página

D.P.O.S.S.





Provincia de Tierra del Fuego,
Antártida e Islas del Atlántico Sur

PROVINCIA DE TIERRA DEL FUEGO

AVANCE FISICO Y FINANCIERO DE OBRAS EN EJECUCION

MES 8 DE 2016

PLANILLA EN ETAPA: Ninguno

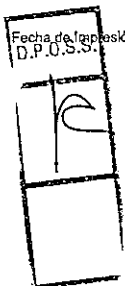
UNIDAD ORGANIZATIVA: 223 Dirección Provincial de Obras y Servicios Sanitarios

Código	Fuente Financiamiento - Denominación de la Obra	Código Obra	Código BAPIN	Fecha Inicio	Fecha Fin	Clase	Avance Físico (%)	Ubicación Geográfica	Costo Total	Ejecución Acumulada	Estimación a Cierre de Ejercicio
103020000	Rec. Afect. Especifica Nacionales						0,00		0,00	0,00	0,00
104000000	Transferencias Internas						0,00		0,00	0,00	0,00
104001500	D.P.O.y S.S						0,00		0,00	0,00	0,00
104001504	01 - FFS Dec 206/09*						0,00		0,00	0,00	0,00
200000000	Fuente Externas						0,00		0,00	0,00	0,00
201000000	Transferencias Externas						0,00		0,00	0,00	0,00
202000000	Crédito Externo						0,00		0,00	0,00	0,00
TOTALES:									2.467.382,86	2.467.382,86	2.467.382,86

OBSERVACIONES

Número: 1 Usuario: GPASTORIZA Fecha: 17/04/17 09:26
 INSTALACIÓN DE GAS CLORO GASEOSO PLANTA N° 3: \$ 2.941.806,25.-


Fecha de Impresión: 02/05/17 12:29:18 PASTORIZA, GIMENA
 D.P.O.S.S.



Lucas M. Venturini
 G.P. Lucas M. VENTURINI
 Gerente General de Administración
 D.P.O.S.S.

DIRECTOR PROVINCIAL AC

Página





Provincia de Tierra del Fuego, Antártida e Islas del Atlántico Sur
República Argentina

PROVINCIA DE TIERRA DEL FUEGO

ANEXO III, ARTICULO 7° DE LA REGLAMENTACIÓN

MES 8 DE 2016


ORGANIZACION: Dirección Provincial de Obras y Servicios Sanitarios

PLANTA DE PERSONAL OCUPADA

COD	PERSONAL	JUSTICIA	SEGURIDAD	SALUD	VIAL	GENERAL	LEGISLATIVO	AUTORIDADES SUPERIORES	RESTO	SUBTOTAL	DOCENTE				TOTAL	
											CARGOS (a)		HORAS CATEDRA en horas	HORAS CATEDRA en cargos (b)		TOTAL DOCENTE (a+b)
											Titulares e Interinos	Suplentes				
1	Planta Permanente	0,00	0,00	0,00	0,00	0,00	0,00	2,00	156,00	158,00	0,00	0,00	0,00	0,00	0,00	158,00
2	Planta Temporal	0,00	0,00	0,00	0,00	0,00	0,00	0,00	0,00	0,00	0,00	0,00	0,00	0,00	0,00	0,00
3	Planta Contratada	0,00	0,00	0,00	0,00	0,00	0,00	0,00	9,00	9,00	0,00	0,00	0,00	0,00	0,00	9,00
4	Adscriptos en otros	0,00	0,00	0,00	0,00	0,00	0,00	0,00	0,00	0,00	0,00	0,00	0,00	0,00	0,00	0,00
5	Adscriptos provenie	0,00	0,00	0,00	0,00	0,00	0,00	0,00	4,00	4,00	0,00	0,00	0,00	0,00	0,00	4,00
6	TOTAL	0,00	0,00	0,00	0,00	0,00	0,00	2,00	169,00	171,00	0,00	0,00	0,00	0,00	0,00	171,00



Lucas M. Venturini
C.P. Lucas M. VENTURINI
Gerente General de Administración
D.P.O.S.S.
DIRECTOR PROVINCIAL A/C





Provincia de Tierra del Fuego,
Antártida e Islas del Atlántico Sur
República Argentina

PROVINCIA DE TIERRA DEL FUEGO

ESQUEMA AHORRO - INVERSION - FINANCIAMIENTO



ORGANISMO: Dirección Provincial de Obras y Servicios Sanitarios
ETAPA: Crédito Vigente
MES 9 DE 2016
TRIMESTRE 3

En Pesos

COD	CONCEPTO	IMPORTE
100000000	I. INGRESOS CORRIENTES	173.876.138,00
101000000	TRIBUTARIOS	0,00
101040000	CONTRIBUCIONES A LA SEGURIDAD SOCIAL	0,00
102000000	NO TRIBUTARIOS	0,00
103000000	VENTA DE BS. Y SERV. DE LA ADMIN. PUBLICA	173.876.138,00
103100000	Servicios Dirección Prov. de Obras y serv. sanit.	173.876.138,00
103130000	Otros	0,00
104000000	RENTAS DE LA PROPIEDAD	0,00
105000000	TRANSFERENCIAS CORRIENTES	0,00
200000000	II. GASTOS CORRIENTES	205.104.988,00
201000000	GASTOS DE CONSUMO	205.104.988,00
201010000	Personal	151.755.741,00
201020000	Bienes de Consumo	17.086.204,00
201030000	Servicios	36.263.043,00
201040000	Otros Gastos	0,00
202000000	RENTAS DE LA PROPIEDAD	0,00
203000000	PRESTACIONES DE LA SEGURIDAD SOCIAL	0,00
204000000	TRANSFERENCIAS CORRIENTES	0,00
300000000	III. RESULTADO ECONOMICO (I-II)	-31.228.850,00
400000000	IV. INGRESOS DE CAPITAL	130.000,00
401000000	RECURSOS PROPIOS DE CAPITAL	130.000,00
401010000	Venta de Activo Fijo	130.000,00
402000000	TRANSFERENCIAS DE CAPITAL	0,00
403000000	DISMINUCIÓN DE LA INVERSION FINANCIERA	0,00
500000000	V. GASTOS DE CAPITAL	125.279.570,45
501000000	INVERSION REAL DIRECTA	125.279.570,45
501010000	Maquinaria y Equipo	8.559.220,00
501020000	Construcciones	115.363.725,45
501020100	Con Rentas Generales	115.363.725,45
501020200	Con Recursos Afectados	0,00
501030000	Bienes Preexistentes	0,00
501040000	Otros	1.356.625,00
502000000	TRANSFERENCIAS DE CAPITAL	0,00
503000000	INVERSION FINANCIERA	0,00
600000000	VI. INGRESOS TOTALES (I+IV)	174.006.138,00
700000000	VII. GASTOS TOTALES (II+V)	330.384.558,45
800000000	VIII. GASTOS PRIMARIOS (VII-Rentas de la Propiedad)	330.384.558,45
900000000	IX. RESULTADO FINANCIERO PREVIO A EROG. FIGUR.(VI-VII)	-156.378.420,45
1000000000	X. CONTRIBUCIONES FIGURATIVAS	118.470.752,38
1100000000	XI. GASTOS FIGURATIVOS	0,00
1101000000	Gastos Figurativos de la Adm. Prov. p/ transacciones corrientes	0,00
1101010000	Contribuciones a la Adm. Central	0,00
1102000000	Gastos Figurativos de la Adm. Prov.p/ transacciones de capital	0,00
1102010000	Contribuciones a la Adm. Central	0,00


D.P.C.S.S.



Provincia de Tierra del Fuego,
Antártida e Islas del Atlántico Sur
República Argentina

PROVINCIA DE TIERRA DEL FUEGO


ESQUEMA AHORRO - INVERSION - FINANCIAMIENTO



ORGANISMO: Dirección Provincial de Obras y Servicios Sanitarios
ETAPA: Crédito Vigente
MES 9 DE 2016
TRIMESTRE 3

En Pesos

COD	CONCEPTO	IMPORTE
1200000000	XII. RESULTADO PRIMARIO (VI-VIII)	-156.378.420,45
1300000000	XIII. RESULTADO FINANCIERO (IX+X-XI)	-37.907.668,07
1400000000	XIV. FUENTES FINANCIERAS	37.907.668,07
1401000000	DISMINUCION DE LA INVERSION FINANCIERA	37.907.668,07
1401030000	Disminución de Adelantos a Prov. y Cont.	1.572.816,82
1401040000	Disminución de Otros Activos Financieros	36.334.851,25
1402000000	ENDEUDAMIENTO PUBLICO E INCREMENTO DE OTROS PASIVOS	0,00
1403000000	CONTRIBUCIONES FIGURATIVAS PARA APLICACIONES FINANCIERAS	0,00
1500000000	XV. APLICACIONES FINANCIERAS	0,00
1501000000	INVERSION FINANCIERA	0,00
1502000000	AMORTIZACION DE DEUDA Y DISMINUCION DE OTROS PASIVOS	0,00
1503000000	GASTOS FIGURATIVOS PARA APLICACIONES FINANCIERAS	0,00
1503010000	Contribuciones a la Adm. Central	0,00
1600000000	OTROS CONCEPTOS NO INFORMADOS	0,00


D.P. Lucas M. VENTURINI
Gerente General de Administración
D.P.O.S.S.

DIRECTOR PROVINCIAL A/C

D.P.O.S.S.




Provincia de Tierra del Fuego,
Antártida e Islas del Atlántico Sur
República Argentina

PROVINCIA DE TIERRA DEL FUEGO

ESQUEMA AHORRO - INVERSION - FINANCIAMIENTO



ORGANISMO: Dirección Provincial de Obras y Servicios Sanitarios
ETAPA: Devengado
MES 9 DE 2016
TRIMESTRE 3

En Pesos

COD	CONCEPTO	IMPORTE
10000000	I. INGRESOS CORRIENTES	96.002.931,96
10100000	CONTRIBUCIONES A LA SEGURIDAD SOCIAL	0,00
10200000	NO TRIBUTARIAS	0,00
10201000	Recursos Tributarios	0,00
10202000	Multas	0,00
10202000	Otros No Tributarios	0,00
10300000	VENTA DE BIENES Y SERVICIOS DE LA ADMIN. PUBLICA	96.002.931,96
10310000	Servicios Dirección Provincial de Obras y serv. sanit.	96.002.931,96
10400000	RENTAS DE LA PROPIEDAD	0,00
10500000	TRANSFERENCIAS CORRIENTES	0,00
20000000	II. GASTOS CORRIENTES	108.054.992,07
20100000	GASTOS DE CONSUMO	108.054.992,07
20101000	Personas	89.843.905,45
20102000	Bienes de Consumo	5.073.223,69
20103000	Servicios	13.137.862,93
20200000	RENTAS DE LA PROPIEDAD	0,00
20300000	PRESTACIONES DE LA SEGURIDAD SOCIAL	0,00
20400000	TRANSFERENCIAS CORRIENTES	0,00
30000000	III. RESULTADOS ECONÓMICOS (I-II)	-12.052.060,11
40000000	IV. INGRESOS DE CAPITAL	0,00
50000000	V. GASTOS DE CAPITAL	6.673.790,95
50100000	INVERSIONES EN BIENES MUEBLES	6.673.790,95
50101000	Maquinaría y equipo	1.087.696,39
50102000	Construcciones	5.586.094,56
50103000	Construcciones Generales	5.586.094,56
50104000	Otros	0,00
50200000	TRANSFERENCIAS DE CAPITAL	0,00
50300000	INVERSIONES FINANCIERAS	0,00
60000000	VI. INGRESOS FINANCIEROS (III-V)	96.002.931,96
70000000	VII. GASTOS FINANCIEROS (III-V)	114.728.783,02
80000000	VIII. GASTOS FINANCIEROS (III-VII-Rentas de la Propiedad)	114.728.783,02
90000000	IX. RESULTADOS FINANCIEROS PREVIOS A EROG. FIGUR.(VI-VII)	-18.725.851,06
100000000	X. CONTRIBUCIONES FINANCIERAS	9.548.105,37
110000000	XI. GASTOS FINANCIEROS	0,00
110100000	Gastos financieros de la adm. Prov./ transacciones corrientes	0,00
110200000	Gastos financieros de la adm. Prov./ transacciones de capital	0,00
120000000	XII. RESULTADOS FINANCIEROS (IX-XI)	-18.725.851,06
130000000	XIII. RESULTADOS FINANCIEROS (IX+X-XI)	-9.177.745,69
140000000	XIV. FUENTES DE FINANCIAMIENTO	29.630.718,03
140100000	DISMINUCIONES DE LA INVERSION FINANCIERA	16.143.713,24
140110000	Disminución de Disponibilidades	6.159.758,00
140120000	Disminución de Adelantos a Prov. y Cont.	3.529.737,40
140130000	Disminución de Otros Activos Financieros	6.454.217,84
140200000	ENDEUDAMIENTO PÚBLICO E INCREMENTO DE OTROS PASIVOS	13.487.004,79

D.P.O.S.S.
[Handwritten signature]



Provincia de Tierra del Fuego,
Antártida e Islas del Atlántico Sur
República Argentina

PROVINCIA DE TIERRA DEL FUEGO


ESQUEMA AHORRO - INVERSION - FINANCIAMIENTO



ORGANISMO: Dirección Provincial de Obras y Servicios Sanitarios
ETAPA: Devengado
MES 9 DE 2016
TRIMESTRE 3

En Pesos

COD	CONCEPTO	IMPORTE
1402040000	Incremento de la Deuda Flotante	13.487.004,79
1500000000	XV. APLICACIONES FINANCIERAS	20.452.972,34
1501000000	INVERSION FINANCIERA	0,00
1501010000	Incremento de Disponibilidades	0,00
1501040000	Incremento de Adelantos a Prov. y Cont.	0,00
1502000000	AMORTIZACION DE DEUDA Y DISMINUCION DE OTROS PASIVOS	20.452.972,34
1502040000	Disminucion de la Deuda Flotante	20.452.972,34
1503000000	GASTOS FIGURATIVOS PARA APLICACIONES FINANCIERAS	0,00
1600000000	OTROS CONCEPTOS NO INFORMADOS	0,00


C.P. Lucas M. VENTURINI
Gerente General de Administración
D.P.O.S.S.
DIRECTOR PROVINCIAL A/C





Provincia de Tierra del Fuego,
Antártida e Islas del Atlántico Sur
República Argentina

ESQUEMA AHORRO - INVERSION - FINANCIAMIENTO

ORGANISMO: Dirección Provincial de Obras y Servicios Sanitarios
ETAPA: Pagado de Ejercicios Anteriores
MES 9 DE 2016
TRIMESTRE 3

En Pesos

COD	CONCEPTO	IMPORTE
10000000	I. INGRESOS CORRIENTES	0,00
10200000	NO TRIBUTARIOS	0,00
10400000	RENTAS DE LA PROPIEDAD	0,00
10500000	TRANSFERENCIAS CORRIENTES	0,00
20000000	II. GASTOS CORRIENTES	14.744.920,89
20100000	GASTOS DE CONSUMO	14.744.920,89
20101000	Personal	13.883.694,73
20102000	Bienes de Consumo	391.890,12
20103000	Servicios	469.336,04
20104000	Otros Gastos	0,00
20200000	RENTAS DE LA PROPIEDAD	0,00
20300000	PRESIONES DE LA SEGURIDAD SOCIAL	0,00
20400000	TRANSFERENCIAS CORRIENTES	0,00
30000000	III. RESERVO ECONOMICO (III)	-14.744.920,89
40000000	IV. INGRESOS DE CAPITAL	0,00
50000000	V. GASTOS DE CAPITAL	5.708.051,45
50100000	INVERSION REAL DIRECTA	5.708.051,45
50101000	Mobiliario y Equipo	998.174,20
50102000	Construcciones	0,00
50103000	Bienes existentes	0,00
50104000	Otros	4.709.877,25
50200000	TRANSFERENCIAS DE CAPITAL	0,00
50300000	INVERSION FINANCIERA	0,00
60000000	VI. INGRESOS TOTALES (I+IV)	0,00
70000000	VII. GASTOS TOTALES (II+V)	20.452.972,34
80000000	VIII. GASTOS PRIMARIOS (VII-Rentas de la Propiedad)	20.452.972,34
90000000	IX. RESERVO FINANCIERO PREVIO A EROG. FIGUR.(VI-VII)	-20.452.972,34
100000000	X. COMISIONES FIGURATIVAS	0,00
110000000	XI. GASTOS FIGURATIVOS	0,00
120000000	XII. RESERVO PRIMARIO (VI-VIII)	-20.452.972,34
130000000	XIII. RESERVO FINANCIERO (IX+X-XI)	-20.452.972,34
140000000	XIV. FUENTES FINANCIERAS	0,00
150000000	XV. APORTE DE FUENTES FINANCIERAS	0,00
160000000	OTROS REPTOS DEFORMADOS	-20.452.972,34



Lucas M. Venturini
C.P. Lucas M. VENTURINI
Gerente General de Administración
D.P.O.S.S.
DIRECTOR PROVINCIAL A/C



Provincia de Tierra del Fuego
 Antártida e Islas del Atlántico
 República Argentina

PROVINCIA DE TIERRA DEL FUEGO

ESQUEMA AHORRO - INVERSION - FINANCIAMIENTO



ORGANISMO: Dirección Provincial de Obras y Servicios Sanitarios
 ETAPA: Planado
 MES 9 DE 2016
 TRIMESTRE:

En Pesos

COD	CONCEPTO	IMPORTE
1000000	I. IMPORTE CORRIENTES	96.002.931,96
1010400	CONTRIBUCIONES A LA SEGURIDAD SOCIAL	0,00
1020000	IMPORTE DE INGRESOS	0,00
1020100	Ingresos de No Tributos	0,00
1020100	Ingresos de Tributos	0,00
1020200	Contribuciones Tributarias	0,00
1030000	VENIMIENTOS Y SERVICIOS DE LA ADMIN. PUBLICA	96.002.931,96
1031000	Servicios de la Dirección de Obras y serv. sanit.	96.002.931,96
1040000	PRESTACIONES DE LA PROPIEDAD	0,00
1050000	PRESTACIONES DE LAS FUERZAS ARMADAS	0,00
2000000	II. IMPORTE DE INGRESOS	95.180.369,79
2010000	CONTRIBUCIONES DE LOS EMPLEADOS	95.180.369,79
2010100	Contribuciones de los Empleados	80.273.782,93
2010200	Contribuciones de Consumo	3.945.620,40
2010300	Contribuciones de Ingresos	10.960.966,46
2010400	Contribuciones de Costos	0,00
2020000	RENTAS DE LA PROPIEDAD	0,00
2030000	PRESTACIONES DE LA SEGURIDAD SOCIAL	0,00
2040000	PRESTACIONES DE LAS FUERZAS ARMADAS	0,00
3000000	III. IMPORTE DE INGRESOS DE CAPITAL (I-II)	822.562,17
4000000	IV. IMPORTE DE INGRESOS DE CAPITAL	0,00
5000000	V. IMPORTE DE INGRESOS DE CAPITAL	6.061.408,44
5010000	IMPORTE DE INGRESOS DE CAPITAL	6.061.408,44
5010100	Ingresos de Inmuebles y Equipos	910.364,18
5010200	Ingresos de Bienes Muebles	5.151.044,26
5010200	Ingresos de Bienes Muebles	5.151.044,26
5010200	Ingresos de Bienes Muebles	0,00
5010300	Ingresos de Bienes Muebles	0,00
5010400	Ingresos de Bienes Muebles	0,00
5020000	IMPORTE DE INGRESOS DE CAPITAL	0,00
6000000	VI. IMPORTE DE INGRESOS DE CAPITAL (IV)	96.002.931,96
7000000	VII. IMPORTE DE INGRESOS DE CAPITAL (V)	101.241.778,23
8000000	VIII. IMPORTE DE INGRESOS DE CAPITAL (VII-Rentas de la Propiedad)	101.241.778,23
9000000	IX. IMPORTE DE INGRESOS DE CAPITAL (VI-VII)	-5.238.846,27
10000000	X. IMPORTE DE INGRESOS DE CAPITAL (XII)	9.548.105,37
11000000	XI. IMPORTE DE INGRESOS DE CAPITAL (XII)	0,00
12000000	XII. IMPORTE DE INGRESOS DE CAPITAL (VI-VIII)	-5.238.846,27
13000000	XIII. IMPORTE DE INGRESOS DE CAPITAL (IX+X-XI)	4.309.259,10
14000000	XIV. IMPORTE DE INGRESOS DE CAPITAL	16.143.713,24
14010000	IMPORTE DE INGRESOS DE CAPITAL (XIV)	16.143.713,24
14010100	Ingresos de Inmuebles y Equipos	6.159.758,00
14010200	Ingresos de Bienes Muebles	0,00
14010300	Ingresos de Bienes Muebles	3.529.737,40
14010400	Ingresos de Bienes Muebles	6.454.217,84

D.P.O.S.S.
 [Signature]



Provincia de Tierra del Fuego
 Antártida y Islas del Atlántico Sur
 República Argentina

PROVINCIA DE TIERRA DEL FUEGO

ESQUEMA AHORRO - INVERSION - FINANCIAMIENTO



ORGANISMO: Dirección Provincial de Obras y Servicios Sanitarios
 ETAPA: Pago
 MES 9 DE 2013
 TRIMESTRE

En Pesos

COD	CONCEPTO	IMPORTE
1402000	RENTAS Y PRODUCTOS PUBLICOS E INCREMENTO DE OTROS PASIVOS	0,00
1403000	CONTABILIDAD CONTABLES FIGURATIVAS PARA APLICACIONES FINANCIERAS	0,00
15000000	XV OTROS PASIVOS FINANCIEROS	0,00
15010000	RESERVA DE RENTAS	0,00
150101000	Reserva de Rentas Disponibilidades	0,00
15010200	Reserva de Inversiones Foras. Temporarias	0,00
15010300	Reserva de Adiantos a Prov. y Cont.	0,00
15010400	Reserva de Otros Activos Financieros	0,00
15020000	DEUDA Y DISMINUCION DE OTROS PASIVOS	0,00
15020400	Deuda Flotante	0,00
1502050	Otros Pasivos	0,00
1503000	CONTABILIDAD CONTABLES FIGURATIVAS PARA APLICACIONES FINANCIERAS	0,00
16000000	OTROS PASIVOS FINANCIEROS INFORMADOS	20.452.972,34

[Signature]
 C. P. Lucas M. VENTURINI
 Gerente General de Administración
 D.P.O.S.S.

DIRECTOR PROVINCIAL A/C

D.P.O.S.S.
[Signature]



Provincia de Tierra del Fuego,
Antártida e Islas del Atlántico Sur.
República Argentina.

ADMINISTRACIÓN PROVINCIAL

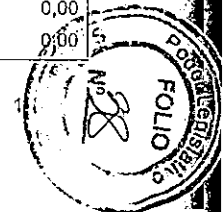
EJECUCIÓN DE RECURSOS POR RUBRO

Organismo: Dirección Provincial de Obras y Servicios

Mes: 9

Año: 2016

Código	Descripción	Presupuesto	Ejecución	Saldo	Presupuesto	Ejecución	Saldo
1000	RECURSOS NO TRIBUTARIOS	0,00	0,00	0,00	0,00	0,00	0,00
10200000	INGRESOS NO TRIBUTARIOS	0,00	0,00	0,00	0,00	0,00	0,00
10206000	Multas	0,00	0,00	0,00	0,00	0,00	0,00
10206090	Otras Multas	0,00	0,00	0,00	0,00	0,00	0,00
10209000	Otros Ingresos No Tributarios	0,00	0,00	0,00	0,00	0,00	0,00
10209090	Otros	0,00	0,00	0,00	0,00	0,00	0,00
10209099	Otros No Tributarios	0,00	0,00	0,00	0,00	0,00	0,00
10400000	VENTA DE BS. Y SERV. DE LA AD	0,00	0,00	0,00	0,00	0,00	0,00
10500000	INGRESOS DE OPERACIÓN	173.876.138,00	0,00	0,00	173.876.138,00	96.002.931,96	77.873.206,04
10502000	Venta Bruta de Servicios	173.876.138,00	0,00	0,00	173.876.138,00	96.002.931,96	77.873.206,04
10509000	Otros Ingresos de Operación	0,00	0,00	0,00	0,00	0,00	0,00
10600000	RENTAS DE LA PROPIEDAD	0,00	0,00	0,00	0,00	0,00	0,00
10700000	TRANSFERENCIAS CORRIENTES	0,00	0,00	0,00	0,00	0,00	0,00
20000000	RECURSOS DE CAPITAL	130.000,00	0,00	0,00	130.000,00	0,00	130.000,00
20100000	RECURSOS PROPIOS DE CAPIT	130.000,00	0,00	0,00	130.000,00	0,00	130.000,00
20101000	Venta de Bienes	130.000,00	0,00	0,00	130.000,00	0,00	130.000,00
20101090	Venta de Otros Bienes	130.000,00	0,00	0,00	130.000,00	0,00	130.000,00
20200000	TRANSFERENCIAS DE CAPITAL	0,00	0,00	0,00	0,00	0,00	0,00
30000000	FUENTES FINANCIERAS	36.334.851,25	1.572.816,82	0,00	37.907.668,07	9.983.955,24	27.923.712,83
30100000	VENTA DE TITULOS Y VALORES	0,00	0,00	0,00	0,00	0,00	0,00
30200000	VENTA DE ACCIONES Y PARTIC	0,00	0,00	0,00	0,00	0,00	0,00
30300000	RECUPERACION DE PRESTAMO	0,00	0,00	0,00	0,00	0,00	0,00
30400000	RECUPERACION DE PRESTAMO	0,00	0,00	0,00	0,00	0,00	0,00
D.P.O.S.S.	DISMINUCIÓN DE OTROS ACTIV	36.334.851,25	1.572.816,82	0,00	37.907.668,07	9.983.955,24	27.923.712,83
30501000	Disminución de Disponibilidades	0,00	0,00	0,00	0,00	0,00	0,00
30502000	Disminución de Inversiones Fina	0,00	0,00	0,00	0,00	0,00	0,00
30503000	Disminución de Cuentas Comerc	36.334.851,25	0,00	0,00	36.334.851,25	6.454.217,84	29.880.633,41
305030100	Cuentas a cobrar comerciales	36.334.851,25	0,00	0,00	36.334.851,25	6.454.217,84	29.880.633,41
305030200	Cuentas a cobrar comerciales	0,00	0,00	0,00	0,00	0,00	0,00
305040000	Disminución de Otras Cuentas a	0,00	0,00	0,00	0,00	0,00	0,00





ADMINISTRACIÓN PROVINCIAL

EJECUCIÓN DE RECURSOS POR RUBRO

Provincia de Tierra del Fuego,
Antártida e Islas del Atlántico Sur.
República Argentina.

Organismo: Dirección Provincial de Obras y Servicios

Mes: 9

Año: 2016

Código	Descripción	Presupuesto	Ejecutado	Comprobado	Presupuesto	Ejecutado	Comprobado
401000000	CONTIBUCIONES FIGURATIVAS	108.681.846,45	9.788.905,93	0,00	118.470.752,38	9.548.105,37	108.922.647,01
401010000	CONTIBUCIONES FIGURATIVAS	0,00	5.120.000,00	0,00	5.120.000,00	0,00	5.120.000,00
401010100	Contr. de la Adm Central para Fi	0,00	5.120.000,00	0,00	5.120.000,00	0,00	5.120.000,00
401020000	CONTIBUCIONES FIGURATIVAS	108.681.846,45	4.668.905,93	0,00	113.350.752,38	9.548.105,37	103.802.647,01
401020100	Contr. de la Adm Central para fin	108.681.846,45	4.668.905,93	0,00	113.350.752,38	9.548.105,37	103.802.647,01
401030000	CONTIBUCIONES FIGURATIVAS	0,00	0,00	0,00	0,00	0,00	0,00
401030200	Contr. de Instituciones descent.	0,00	0,00	0,00	0,00	0,00	0,00
1000000000	TOTALES	319.022.835,70	11.361.722,75	0,00	330.384.558,45	115.534.992,57	214.849.565,88


OBSERVACIONES

Número: 1 Usuario: GPASTORIZA Fecha: 14/09/16 08:52

Modificación presupuestaria: RESOLUCIÓN 655/2016



Lucas M. Venturini
C.P. Lucas M. VENTURINI
Gerente General de Administración
D.P.O.S.S.
DIRECTOR PROVINCIAL A/C





Provincia de Tierra del Fuego,
Antártida e Islas del Atlántico Sur.
República Argentina.

ADMINISTRACIÓN PROVINCIAL

EJECUCIÓN DE GASTOS POR OBJETO A NIVEL DE PARCIAL

Organismo: Dirección Provincial de Obras y Servicios Mes: 9 Año: 2016

COD. GASTO	GASTOS	CRED ORIGINAL	AUMENTOS	DISMINUCIONES	CRED VIGENTE	COMPROMISO	DEVENGADO	MAND A PAGAR	PAGADO	NO EJECUTADO
10000	GASTOS EN PERSONAL	151.755.741,00	750.000,00	750.000,00	151.755.741,00	89.843.905,45	89.843.905,45	80.273.782,93	80.273.782,93	61.911.835,55
10100	Personal permanente	139.097.847,47	0,00	750.000,00	138.347.847,47	81.677.370,46	81.677.370,46	72.925.922,72	72.925.922,72	56.670.477,01
10101	Retribuciones del Cargo	103.982.570,24	0,00	750.000,00	103.232.570,24	62.176.540,24	62.176.540,24	54.935.291,31	54.935.291,31	41.056.030,00
10104	Sueldo anual complementario	9.697.397,03	0,00	0,00	9.697.397,03	3.703.091,85	3.703.091,85	3.703.091,85	3.703.091,85	5.994.305,18
10105	Otros gastos en personal	726.836,23	0,00	0,00	726.836,23	695.872,80	695.872,80	695.872,80	695.872,80	30.963,43
10106	Contribuciones patronales	24.691.043,97	0,00	0,00	24.691.043,97	15.101.865,57	15.101.865,57	13.591.666,76	13.591.666,76	9.569.178,40
10200	Personal Temporario	3.218.550,37	0,00	0,00	3.218.550,37	1.758.267,58	1.758.267,58	1.375.684,59	1.375.684,59	1.460.282,79
10201	Retribuciones del cargo	1.853.672,46	0,00	0,00	1.853.672,46	1.381.629,51	1.381.629,51	1.071.528,84	1.071.528,84	472.042,95
10203	Sueldo anual complementario	390.072,67	0,00	0,00	390.072,67	48.217,93	48.217,93	48.217,93	48.217,93	341.854,74
10205	Contribuciones patronales	974.805,24	0,00	0,00	974.805,24	328.420,14	328.420,14	255.937,82	255.937,82	646.385,10
10300	Servicios extraordinarios	1.775.969,48	0,00	0,00	1.775.969,48	331.717,39	331.717,39	325.923,86	325.923,86	1.444.252,09
10301	Retribuciones extraordinarias	1.775.969,48	0,00	0,00	1.775.969,48	331.717,39	331.717,39	325.923,86	325.923,86	1.444.252,09
10400	Asignaciones familiares	2.905.014,58	0,00	0,00	2.905.014,58	1.893.855,95	1.893.855,95	1.656.003,50	1.656.003,50	1.011.158,63
10401	Asignaciones familiares	2.905.014,58	0,00	0,00	2.905.014,58	1.893.855,95	1.893.855,95	1.656.003,50	1.656.003,50	1.011.158,63
10500	Asistencia social al personal	1.384.468,62	0,00	0,00	1.384.468,62	717.098,62	717.098,62	635.654,14	635.654,14	667.370,00
10501	Seguros de Riesgo del Trabajo	1.384.468,62	0,00	0,00	1.384.468,62	717.098,62	717.098,62	635.654,14	635.654,14	667.370,00
10600	Beneficios y compensaciones	3.373.890,48	750.000,00	0,00	4.123.890,48	3.465.595,45	3.465.595,45	3.354.594,12	3.354.594,12	658.295,03
10601	Beneficios y compensaciones	3.373.890,48	750.000,00	0,00	4.123.890,48	3.465.595,45	3.465.595,45	3.354.594,12	3.354.594,12	658.295,03
20000	BIENES DE CONSUMO	17.086.204,00	240.000,00	240.000,00	17.086.204,00	5.181.318,13	5.073.223,69	3.945.620,40	3.945.620,40	12.012.980,31
20100	Productos alimenticios, agropecuarios y forestales	94.770,00	0,00	0,00	94.770,00	38.875,00	38.875,00	38.875,00	38.875,00	55.895,00
20101	Alimentos para personas	94.770,00	0,00	0,00	94.770,00	38.875,00	38.875,00	38.875,00	38.875,00	55.895,00
20200	Textiles y vestuario	2.241.100,00	0,00	100.000,00	2.141.100,00	1.182.505,90	1.182.505,90	1.182.505,90	1.182.505,90	958.594,10
20202	Prendas de vestir	2.241.100,00	0,00	100.000,00	2.141.100,00	1.182.505,90	1.182.505,90	1.182.505,90	1.182.505,90	958.594,10
20300	Productos de papel, cartón e impresos	352.918,00	50.000,00	50.000,00	352.918,00	188.435,29	188.435,29	133.685,29	133.685,29	164.482,71
20301	Papel de escritorio y cartón	170.700,00	0,00	50.000,00	120.700,00	84.185,29	84.185,29	29.435,29	29.435,29	36.514,71
20303	Productos de artes gráficas	182.218,00	50.000,00	0,00	232.218,00	104.250,00	104.250,00	104.250,00	104.250,00	127.968,00
20400	Productos de cuero y caucho	103.704,00	90.000,00	0,00	193.704,00	131.844,00	131.844,00	131.844,00	131.844,00	61.860,00
20404	Cubiertas y cámaras de aire	103.704,00	90.000,00	0,00	193.704,00	131.844,00	131.844,00	131.844,00	131.844,00	61.860,00
20500	Productos químicos, combustibles y lubricantes	10.980.262,00	0,00	0,00	10.980.262,00	1.991.661,82	1.991.661,82	1.226.150,88	1.226.150,88	8.988.600,18
20501	Compuestos químicos	10.052.438,00	0,00	0,00	10.052.438,00	1.678.605,84	1.678.605,84	948.947,80	948.947,80	8.373.832,16
20502	Productos farmacéuticos y medicinales	54.000,00	0,00	0,00	54.000,00	235,35	235,35	235,35	235,35	53.764,65

D.P.O.S.S.

Fecha de Impresión: 02/05/17 12:51:52 PASTORIZA, GIMENA

[Handwritten signature]





Provincia de Tierra del Fuego,
Antártida e Islas del Atlántico Sur.
República Argentina.

ADMINISTRACIÓN PROVINCIAL

EJECUCIÓN DE GASTOS POR OBJETO A NIVEL DE PARCIAL

Organismo: Dirección Provincial de Obras y Servicios Mes: 9 Año: 2016

COD. GASTO	GASTOS	CRED ORIGINAL	AUMENTOS	DISMINUCIONES	CRED VIGENTE	COMPROMISO	DEVENGADO	MAND A PAGAR	PAGADO	NO EJECUTADO
20505	Tintas pinturas y colorantes	453.704,00	0,00	0,00	453.704,00	143.765,42	143.765,42	134.802,31	134.802,31	309.938,58
20506	Combustibles y lubricantes	420.120,00	0,00	0,00	420.120,00	169.055,21	169.055,21	142.165,42	142.165,42	251.064,79
20600	Productos de minerales no metálicos	1.207.400,00	0,00	0,00	1.207.400,00	930.156,28	842.061,84	623.255,73	623.255,73	365.338,16
20609	Otros n e p	1.207.400,00	0,00	0,00	1.207.400,00	930.156,28	842.061,84	623.255,73	623.255,73	365.338,16
20700	Productos metálicos	928.750,00	40.000,00	90.000,00	878.750,00	226.042,21	226.042,21	137.505,97	137.505,97	652.707,79
20705	Herramientas menores	229.500,00	0,00	90.000,00	139.500,00	88.536,24	88.536,24	0,00	0,00	50.963,76
20709	Otros n.e.p.	699.250,00	40.000,00	0,00	739.250,00	137.505,97	137.505,97	137.505,97	137.505,97	601.744,03
20800	Minerales	0,00	0,00	0,00	0,00	0,00	0,00	0,00	0,00	0,00
20900	Otros bienes de consumo	1.177.300,00	60.000,00	0,00	1.237.300,00	471.797,63	471.797,63	471.797,63	471.797,63	765.502,37
20901	Elementos de limpieza	175.500,00	0,00	0,00	175.500,00	41.927,63	41.927,63	41.927,63	41.927,63	133.572,37
20902	Útiles de escritorio, oficina y enseñanza	148.800,00	0,00	0,00	148.800,00	58.568,19	58.568,19	58.568,19	58.568,19	90.231,81
20903	Útiles y materiales eléctricos	313.500,00	0,00	0,00	313.500,00	31.378,00	31.378,00	31.378,00	31.378,00	282.122,00
20904	Utensillos de cocina y comedor	6.750,00	0,00	0,00	6.750,00	0,00	0,00	0,00	0,00	6.750,00
20905	Útiles menores médicos, quirúrgico y de laboratorio	310.000,00	60.000,00	0,00	370.000,00	294.980,13	294.980,13	294.980,13	294.980,13	75.019,87
20906	Repuestos y accesorios	209.250,00	0,00	0,00	209.250,00	44.463,67	44.463,67	44.463,67	44.463,67	164.786,33
20909	Otros n.e.p	13.500,00	0,00	0,00	13.500,00	480,01	480,01	480,01	480,01	13.019,99
30000	SERVICIOS NO PERSONALES	31.143.043,00	21.232.479,58	16.112.479,58	36.263.043,00	13.137.862,93	13.137.862,93	10.960.966,46	10.960.966,46	23.125.180,07
30100	Servicios básicos	15.440.540,00	2.500.000,00	9.050.000,00	8.890.540,00	3.454.764,20	3.454.764,20	2.659.941,09	2.659.941,09	5.435.775,80
30101	Energía eléctrica	14.460.000,00	2.500.000,00	9.050.000,00	7.910.000,00	3.125.103,76	3.125.103,76	2.376.725,51	2.376.725,51	4.784.896,24
30102	Agua	4.050,00	0,00	0,00	4.050,00	0,00	0,00	0,00	0,00	4.050,00
30103	Gas	91.010,00	0,00	0,00	91.010,00	21.707,89	21.707,89	18.825,38	18.825,38	69.302,11
30104	Teléfonos, telex y telefax	571.200,00	0,00	0,00	571.200,00	209.094,15	209.094,15	179.167,20	179.167,20	362.105,85
30105	correos y telégrafo	314.280,00	0,00	0,00	314.280,00	98.858,40	98.858,40	85.223,00	85.223,00	215.421,60
30200	Alquileres y derechos	2.682.490,00	30.000,00	650.000,00	2.062.490,00	928.930,00	928.930,00	912.067,50	912.067,50	1.133.560,00
30201	Alquileres de edificios y locales	1.125.900,00	0,00	650.000,00	475.900,00	181.145,00	181.145,00	181.145,00	181.145,00	294.755,00
30202	Alquileres de maquinaria, equipo y medios de transporte	1.464.750,00	0,00	0,00	1.464.750,00	724.010,00	724.010,00	711.437,50	711.437,50	740.740,00
30204	Alquileres de fotocopiadoras	91.840,00	30.000,00	0,00	121.840,00	23.775,00	23.775,00	19.485,00	19.485,00	98.065,00
30300	Mantenimiento, reparación y limpieza	3.174.990,00	15.440.000,00	2.802.479,58	15.812.510,42	4.541.277,87	4.541.277,87	3.738.435,80	3.738.435,80	11.271.232,55
30301	Mantenimiento y reparación de edificios y locales	274.500,00	0,00	0,00	274.500,00	87.000,00	87.000,00	87.000,00	87.000,00	187.500,00
30302	Mantenimiento y reparación de vehículos	822.500,00	400.000,00	700.000,00	522.500,00	121.261,09	121.261,09	108.413,68	108.413,68	401.238,91
30303	Mantenimiento y reparación de maquinaria y equipo	15.000,00	0,00	0,00	15.000,00	0,00	0,00	0,00	0,00	15.000,00

D.P.O.S.S.



Provincia de Tierra del Fuego,
Antártida e Islas del Atlántico Sur.
República Argentina.

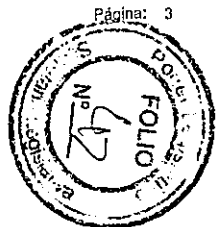
ADMINISTRACIÓN PROVINCIAL

EJECUCIÓN DE GASTOS POR OBJETO A NIVEL DE PARCIAL

Organismo: Dirección Provincial de Obras y Servicios Mes: 9 Año: 2016

COD. GASTO	GASTOS	CRED ORIGINAL	AUMENTOS	DISMINUCIONES	CRED VIGENTE	COMPROMISO	DEVENGADO	MAND A PAGAR	PAGADO	NO EJECUTADO
30305	Limpieza, aseo y fumigación	950.940,00	320.000,00	0,00	1.270.940,00	720.128,00	720.128,00	720.128,00	720.128,00	550.812,00
30309	Otros n.e.p.	1.112.050,00	14.720.000,00	2.102.479,58	13.729.570,42	3.612.888,78	3.612.888,78	2.822.894,12	2.822.894,12	10.116.681,64
30400	Servicios técnicos y profesionales	3.208.262,00	940.000,00	140.000,00	4.008.262,00	1.935.130,89	1.935.130,89	1.544.614,69	1.544.614,69	2.073.131,11
30401	Estudios, investigaciones y proyectos de factibilidad	100.000,00	150.000,00	100.000,00	150.000,00	0,00	0,00	0,00	0,00	150.000,00
30402	Médicos y sanitarios	549.180,00	150.000,00	0,00	699.180,00	255.300,00	255.300,00	231.300,00	231.300,00	443.880,00
30403	Jurídicos	87.750,00	0,00	0,00	87.750,00	0,00	0,00	0,00	0,00	87.750,00
30405	De capacitación	155.500,00	0,00	40.000,00	115.500,00	4.700,00	4.700,00	4.700,00	4.700,00	110.800,00
30406	De informática y sistemas computarizados	405.000,00	500.000,00	0,00	1.005.000,00	636.500,00	636.500,00	455.500,00	455.500,00	368.500,00
30409	Otros n.e.p.	1.910.832,00	40.000,00	0,00	1.950.832,00	1.038.630,89	1.038.630,89	853.114,69	853.114,69	912.201,11
30500	Servicios comerciales y financieros	2.872.900,00	1.972.479,58	1.900.000,00	2.945.379,58	986.312,43	986.312,43	986.312,43	986.312,43	1.959.067,15
30501	Transporte	93.500,00	0,00	0,00	93.500,00	14.471,84	14.471,84	14.471,84	14.471,84	79.028,16
30502	Almacenamiento	94.500,00	0,00	0,00	94.500,00	0,00	0,00	0,00	0,00	94.500,00
30503	Imprenta, publicaciones y reproducciones	68.850,00	0,00	0,00	68.850,00	6.512,00	6.512,00	6.512,00	6.512,00	62.338,00
30504	Primas y gastos de seguros	541.350,00	0,00	0,00	541.350,00	349.770,01	349.770,01	349.770,01	349.770,01	191.579,99
30505	Comisiones y gastos bancarios	2.038.500,00	1.972.479,58	1.900.000,00	2.110.979,58	610.979,58	610.979,58	610.979,58	610.979,58	1.500.000,00
30506	Internet	16.200,00	0,00	0,00	16.200,00	4.579,00	4.579,00	4.579,00	4.579,00	11.621,00
30509	Otros n.e.p.	20.000,00	0,00	0,00	20.000,00	0,00	0,00	0,00	0,00	20.000,00
30600	Publicidad y propaganda	100.000,00	250.000,00	0,00	350.000,00	100.119,00	100.119,00	100.119,00	100.119,00	249.881,00
30700	Pasajes y viáticos	675.000,00	0,00	0,00	675.000,00	271.857,20	271.857,20	255.276,61	255.276,61	403.142,80
30701	Pasajes	405.000,00	0,00	0,00	405.000,00	180.713,20	180.713,20	168.882,61	168.882,61	224.286,80
30702	Viáticos	270.000,00	0,00	0,00	270.000,00	91.144,00	91.144,00	86.394,00	86.394,00	178.856,00
30800	Impuestos, derechos y tasas	1.648.500,00	100.000,00	900.000,00	848.500,00	421.133,34	421.133,34	265.861,34	265.861,34	427.366,66
30802	Impuestos directos	275.800,00	0,00	0,00	275.800,00	168.520,00	168.520,00	76.363,00	76.363,00	107.280,00
30803	Derechos y tasas	197.200,00	0,00	0,00	197.200,00	114.930,00	114.930,00	51.815,00	51.815,00	82.270,00
30804	Multas, recargos y gastos judiciales	175.500,00	100.000,00	0,00	275.500,00	91.584,27	91.584,27	91.584,27	91.584,27	183.915,73
30806	Juicios y Mediaciones	1.000.000,00	0,00	900.000,00	100.000,00	46.099,07	46.099,07	46.099,07	46.099,07	53.900,93
30800	Otros Servicios	1.340.361,00	0,00	670.000,00	670.361,00	498.338,00	498.338,00	498.338,00	498.338,00	172.023,00
30903	Servicios de vigilancia	1.164.861,00	0,00	500.000,00	664.861,00	497.428,00	497.428,00	497.428,00	497.428,00	167.433,00
30909	Otros n.e.p.	175.500,00	0,00	170.000,00	5.500,00	910,00	910,00	910,00	910,00	4.590,00
40000	BIENES DE USO	119.037.847,70	6.241.722,75	0,00	125.279.570,45	6.673.790,95	6.673.790,95	6.061.408,44	6.061.408,44	118.605.779,50
D.P.O. 30000	Bienes Preexistentes	0,00	0,00	0,00	0,00	0,00	0,00	0,00	0,00	0,00

Fecha de Impresión: 02/05/17 12:51:52 PASTORIZA, GIMENA





Provincia de Tierra del Fuego,
Antártida e Islas del Atlántico Sur.
República Argentina.

ADMINISTRACIÓN PROVINCIAL

EJECUCIÓN DE GASTOS POR OBJETO A NIVEL DE PARCIAL

Organismo: Dirección Provincial de Obras y Servicios Mes: 9 Año: 2016

COD. GASTO	GASTOS	CRED ORIGINAL	AUMENTOS	DISMINUCIONES	CRED VIGENTE	COMPROMISO	DEVENGADO	MAND A PAGAR	PAGADO	NO EJECUTADO
40200	Construcciones	109.122.002,70	6.241.722,75	0,00	115.363.725,45	5.586.094,56	5.586.094,56	5.151.044,26	5.151.044,26	109.777.630,89
40202	Construcciones en bienes de dominio público	109.122.002,70	6.241.722,75	0,00	115.363.725,45	5.586.094,56	5.586.094,56	5.151.044,26	5.151.044,26	109.777.630,89
40300	Maquinaria y equipo	8.559.220,00	0,00	0,00	8.559.220,00	1.087.696,39	1.087.696,39	910.364,18	910.364,18	7.471.523,61
40301	Maquinaria y equipo de producción	3.894.750,00	0,00	0,00	3.894.750,00	877.767,00	877.767,00	804.639,00	804.639,00	3.016.983,00
40302	Equipo de transporte, tracción y elevación	2.090.000,00	0,00	0,00	2.090.000,00	0,00	0,00	0,00	0,00	2.090.000,00
40303	Equipo sanitario y de laboratorio	1.161.900,00	0,00	0,00	1.161.900,00	0,00	0,00	0,00	0,00	1.161.900,00
40304	Equipo de comunicación y señalamiento	184.950,00	0,00	0,00	184.950,00	4.309,26	4.309,26	4.309,26	4.309,26	180.640,74
40305	Equipo educacional y recreativo	108.000,00	0,00	0,00	108.000,00	0,00	0,00	0,00	0,00	108.000,00
40306	Equipo para computación	681.750,00	0,00	0,00	681.750,00	40.443,00	40.443,00	40.443,00	40.443,00	641.307,00
40307	Equipo de oficina y muebles	273.170,00	0,00	0,00	273.170,00	67.940,00	67.940,00	1.680,00	1.680,00	205.230,00
40308	Herramientas y repuestos mayores	164.700,00	0,00	0,00	164.700,00	97.237,13	97.237,13	59.292,92	59.292,92	67.462,87
40500	Libros, revistas y otros elementos coleccionables	90.000,00	0,00	0,00	90.000,00	0,00	0,00	0,00	0,00	90.000,00
40800	Activos intangibles	1.266.625,00	0,00	0,00	1.266.625,00	0,00	0,00	0,00	0,00	1.266.625,00
40801	Programas de computación	1.266.625,00	0,00	0,00	1.266.625,00	0,00	0,00	0,00	0,00	1.266.625,00
50000	TRANSFERENCIAS	0,00	0,00	0,00	0,00	0,00	0,00	0,00	0,00	0,00
60000	ACTIVOS FINANCIEROS	0,00	0,00	0,00	0,00	0,00	0,00	0,00	0,00	0,00
70000	SERVICIO DE LA DEUDA Y DISMINUCIÓN DE OTROS PASIVOS	0,00	0,00	0,00	0,00	0,00	0,00	0,00	0,00	0,00
80000	OTROS GASTOS	0,00	0,00	0,00	0,00	0,00	0,00	0,00	0,00	0,00
90000	GASTOS FIGURATIVOS	0,00	0,00	0,00	0,00	0,00	0,00	0,00	0,00	0,00
990000	TOTAL DE GASTOS	319.022.835,70	28.464.202,33	17.102.479,58	330.384.558,45	114.816.877,46	114.728.783,02	101.241.778,23	101.241.778,23	215.655.775,43

D.P.O.S.S.

C.P. Lucas M. VENTURINI
Gerente General de Administración
D.P.O.S.S.
DIRECTOR PROVINCIAL A/C





Provincia de Tierra del Fuego,
Antártida e Islas del Atlántico Sur.
República Argentina.

ADMINISTRACIÓN PROVINCIAL


EJECUCIÓN DE GASTOS POR OBJETO A NIVEL DE PARCIAL

Organismo: Dirección Provincial de Obras y Servicios Mes: 9 Año: 2016

TOTALES POR FINANCIAMIENTO

COD. GASTO	GASTOS	CRED ORIGINAL	AUMENTOS	DISMINUCIONES	CRED VIGENTE	COMPROMISO	DEVENGADO	MAND A PAGAR	PAGADO	NO EJECUTADO
10000	GASTOS EN PERSONAL	151.755.741,00	750.000,00	750.000,00	151.755.741,00	89.843.905,45	89.843.905,45	80.273.782,93	80.273.782,93	61.911.835,55
990000	001002001001 Recursos Propios	151.755.741,00	750.000,00	750.000,00	151.755.741,00	89.843.905,45	89.843.905,45	80.273.782,93	80.273.782,93	61.911.835,55
20000	BIENES DE CONSUMO	17.086.204,00	240.000,00	240.000,00	17.086.204,00	5.161.318,13	5.073.223,69	3.945.620,40	3.945.620,40	12.012.980,31
990000	001002001001 Recursos Propios	17.086.204,00	240.000,00	240.000,00	17.086.204,00	5.161.318,13	5.073.223,69	3.945.620,40	3.945.620,40	12.012.980,31
30000	SERVICIOS NO PERSONALES	31.143.043,00	21.232.479,58	16.112.479,58	36.263.043,00	13.137.862,93	13.137.862,93	10.960.966,46	10.960.966,46	23.125.180,07
990000	001002001001 Recursos Propios	31.143.043,00	21.232.479,58	16.112.479,58	36.263.043,00	13.137.862,93	13.137.862,93	10.960.966,46	10.960.966,46	23.125.180,07
40000	BIENES DE USO	119.037.847,70	6.241.722,75	0,00	125.279.570,45	6.673.790,95	6.673.790,95	6.061.408,44	6.061.408,44	118.605.779,50
990000	001002001001 Recursos Propios	119.037.847,70	6.241.722,75	0,00	125.279.570,45	6.673.790,95	6.673.790,95	6.061.408,44	6.061.408,44	118.605.779,50
990000	TOTAL	319.022.835,70	28.464.202,33	17.102.479,58	330.384.558,45	114.816.877,46	114.728.783,02	101.241.778,23	101.241.778,23	215.655.775,43




Q.P. Lucas M. VENTURINI
Gerente General de Administración
D.P.O.S.S.
DIRECTOR PROVINCIAL A/C



Provincia de Tierra del Fuego,
Antártida e Islas del Atlántico Sur.
República Argentina.

ADMINISTRACIÓN PROVINCIAL


EVOLUCIÓN DE LA DEUDA PÚBLICA

MES 9 DE 2016

UNIDAD ORGANIZATIVA: Dirección Provincial de Obras y Servicios Sanitarios

ETAPA: Ninguno

CÓDIGO	CONCEPTO	STOCK al Inicio Ejercicio	INCREMENTOS			DISMINUCIONES			STOCK a Fin de Mes
			PRESUPUEST	NO PRESUPUEST	TOTAL	PRESUPUEST	NO PRESUPUEST	TOTAL	
10000000000	GOBIERNO NACIONAL	0,00	0,00	0,00	0,00	0,00	0,00	0,00	0,00
20000000000	PRESTAMOS DEL SECTOR	0,00	0,00	0,00	0,00	0,00	0,00	0,00	0,00
30000000000	PRESTAMOS DEL SECTOR	0,00	0,00	0,00	0,00	0,00	0,00	0,00	0,00
40000000000	TÍTULOS PÚBLICOS	0,00	0,00	0,00	0,00	0,00	0,00	0,00	0,00
50000000000	OTROS PASIVOS	20.452.972,34	13.487.004,79	0,00	13.487.004,79	0,00	20.452.972,34	20.452.972,34	13.487.004,79
50100000000	DEUDA CONSOLIDADA	0,00	0,00	0,00	0,00	0,00	0,00	0,00	0,00
50200000000	DEUDA FLOTANTE	20.452.972,34	13.487.004,79	0,00	13.487.004,79	0,00	20.452.972,34	20.452.972,34	13.487.004,79
50201000000	Personal	13.883.694,73	9.570.122,52	0,00	9.570.122,52	0,00	13.883.694,73	13.883.694,73	9.570.122,52
50202000000	Bienes de Consumo	391.890,12	1.127.603,29	0,00	1.127.603,29	0,00	391.890,12	391.890,12	1.127.603,29
50203000000	Servicios no Personales	469.336,04	2.176.896,47	0,00	2.176.896,47	0,00	469.336,04	469.336,04	2.176.896,47
50204000000	Bienes de Uso	5.708.051,45	612.382,51	0,00	612.382,51	0,00	5.708.051,45	5.708.051,45	612.382,51
50204010000	Construcciones	4.709.877,25	435.050,30	0,00	435.050,30	0,00	4.709.877,25	4.709.877,25	435.050,30
50204090000	Otros Bs de Uso	998.174,20	177.332,21	0,00	177.332,21	0,00	998.174,20	998.174,20	177.332,21
50300000000	OTRAS DEUDAS	0,00	0,00	0,00	0,00	0,00	0,00	0,00	0,00
80000000000	TOTAL	20.452.972,34	13.487.004,79	0,00	13.487.004,79	0,00	20.452.972,34	20.452.972,34	13.487.004,79


G.P. Lucas M. VENTURINI
Gerente General de Administración
D.P.O.S.S.
DIRECTOR PROVINCIAL A/C





Provincia de Tierra del Fuego,
Antártida e Islas del Atlántico Sur

PROVINCIA DE TIERRA DEL FUEGO

CUENTAS BANCARIAS

MES 9 DE 2016

PLANILLA EN ETAPA: Ninguno

UNIDAD ORGANIZATIVA: 223 Dirección Provincial de Obras y Servicios Sanitarios

Nº Cuenta	Tipo de Cuenta	Moneda	Banco	Saldo Libro Banco	Saldo Extracto	Firmantes	Instrumento Legal	Fondo Tipo
00000178681	Cuenta Corriente	Peso	Bco. Tierra del Fuego	1.635.325,00	1.635.325,00			Recursos de Afectación
00000216208-00	Cuenta Corriente	Peso	Bco. Tierra del Fuego	161.324,23	161.324,23			Recursos de Afectación
1710023/2	Cuenta Corriente	Peso	Bco. Tierra del Fuego	4.040.707,11	4.040.707,11			Libre disponibilidad
1710489/0	Cuenta Corriente	Peso	Bco. Tierra del Fuego	41.909,74	41.909,74			Recursos de Afectación
299000205/3	Cuenta Corriente	Peso	Bco. Francés	23.930,71	23.930,71			Libre disponibilidad
35620046038125	Cuenta Corriente	Peso	Bco. Macro	14.680,52	14.680,52			Libre disponibilidad
53500112/93	Cuenta Corriente	Peso	Bco. Nación	42.269,32	42.269,32			Recursos de Afectación
53500174/53	Cuenta Corriente	Peso	Bco. Nación	65.274,07	65.274,07			Recursos de Afectación
53520041/16	Cuenta Corriente	Peso	Bco. Nación	292.934,90	292.934,90			Libre disponibilidad
53520119/20	Cuenta Corriente	Peso	Bco. Nación	64.960,43	64.960,43			Recursos de Afectación
53520120/02	Cuenta Corriente	Peso	Bco. Nación	18.681,90	18.681,90			Recursos de Afectación

TOTALES

Por Banco

Banco	Moneda	Saldo Libro Banco	Saldo Extracto
Bco. Francés	Peso	23.930,71	23.930,71
	Dólar	0,00	0,00


Banco	Moneda	Saldo Libro Banco	Saldo Extracto
Bco. Macro	Peso	14.680,52	14.680,52
	Dólar	0,00	0,00

Banco	Moneda	Saldo Libro Banco	Saldo Extracto
Bco. Nación	Peso	484.120,62	484.120,62
	Dólar	0,00	0,00

Banco	Moneda	Saldo Libro Banco	Saldo Extracto
Bco. Tierra del Fuego	Peso	5.879.266,08	5.879.266,08
	Dólar	0,00	0,00

D.P.O.S.S.

Por Tipo de Cuenta





Provincia de Tierra del Fuego,
Antártida e Islas del Atlántico Sur

PROVINCIA DE TIERRA DEL FUEGO

CUENTAS BANCARIAS

MES 9 DE 2016

PLANILLA EN ETAPA: Ninguno

UNIDAD ORGANIZATIVA: 223 Dirección Provincial de Obras y Servicios Sanitarios

	Moneda	Saldo Libro Banco	Saldo Extracto
Cuenta Corriente	Peso	6.401.997,93	6.401.997,93
	Dólar	0,00	0,00

Totales Generales

TOTALES GENERALES	Moneda	Saldo Libro Banco	Saldo Extracto
	Peso	6.401.997,93	6.401.997,93
	Dólar	0,00	0,00


OBSERVACIONES

Número: 1 Usuario: GPASTORIZA Fecha: 28/07/15 13:41

FIRMANTES: De todas las cuentas son: FRANGI Diego Oscar; SANFELIPPO Silvio Ismael; y ROJAS Ariel.- De las cuentas del Banco Tierra del Fuego N° 1-710023-2 y 1-710489-0 los autorizados además de los anteriores son: GUASTELLA Gisela Carina, PADÍN Marcela Alejandra y CHIZZINI Guillermo. Además, a la cta. cte. del Bco. Hipotecario se agregan MANSILLA José Fernando y GARRAMUÑO Oscar Rubén

D.P.O.S.S.

C.P. Lucas M. VENTURINI
Gerente General de Administración
D.P.O.S.S.
DIRECTOR PROVINCIAL A/C





Provincia de Tierra del Fuego,
Antártida e Islas del Atlántico Sur
República Argentina

PROVINCIA DE TIERRA DEL FUEGO

NOMINA DE PERSONAL



ORGANISMO: Dirección Provincial de Obras y Servicios Sanitarios
ETAPA: Ninguno
MES 9 DE 2016

En Pesos

COD	ESCALAFONES	APORTES PATRONALES (a)	REMUNERACIONES (b)	ADICIONALES (c)	SUB TOTAL (a+b+c)(d)	ASIGNACIONES FAMILIARES (e)	TOTAL (f=d+e)	APORTES PERSONALES (g)	SUELDO LÍQUIDO (f-a-g)
10	Autoridades Superiores	23.568,14	102.470,22	0,88	126.039,24	3.792,00	129.831,24	22.067,10	84.196,00
11	Otros - Escalafones Propios	1.706.460,60	8.068.091,88	44.846,92	9.819.399,40	190.764,95	10.010.164,35	2.011.048,67	6.292.655,0
12	SUBTOTAL I	1.730.028,74	8.170.562,10	44.847,80	9.945.438,64	194.556,95	10.139.995,59	2.033.115,77	6.376.851,0
17	SUBTOTAL (sin S.A.C.)	1.730.028,74	8.170.562,10	44.847,80	9.945.438,64	194.556,95	10.139.995,59	2.033.115,77	6.376.851,0
18	SAC - Autoridades Superiores	0,00	0,00	0,00	0,00	0,00	0,00	0,00	0,00
19	SAC - Resto	0,00	0,00	0,00	0,00	0,00	0,00	0,00	0,00
20	SUBTOTAL (incluido el SAC)	1.730.028,74	8.170.562,10	44.847,80	9.945.438,64	194.556,95	10.139.995,59	2.033.115,77	6.376.851,0
30	TOTAL	1.730.028,74	8.170.562,10	44.847,80	9.945.438,64	194.556,95	10.139.995,59	2.033.115,77	6.376.851,0

OBSERVACIONES

Número: 1 Usuario: LUSOSA Fecha: 16/01/17 14:55

UEF: autoridades superiores 2.

Número: 2 Usuario: GPASTORIZA Fecha: 18/04/17 09:54

Los valores corresponden a 155 agentes en Planta Permanente, 9 contratos, 2 puestos políticos y 4 adscriptos.-



Lucas M. Venturini
D.P. LUCAS M. VENTURINI
Gerente General de Administración
D.P.O.S.S.

DIRECTOR PROVINCIAL A/C



Provincia de Tierra del Fuego, Antártida e Islas del Atlántico Sur
República Argentina

PROVINCIA DE TIERRA DEL FUEGO
ADMINISTRACION PROVINCIAL


COMPOSICION DEL GASTO POR FINALIDAD-FUNCION Y CARACTER ECONOMICO

ORGANISMO: Dirección Provincial de Obras y Servicios Sanitarios
ETAPA: Devengado
MES 9 DE 2016
TRIMESTRE 3

En Pesos

CODIGO	CONCEPTO	TOTAL GENERAL (a)+(b)+(c)	GASTOS CORRIENTES							GASTOS DE CAPITAL					APLICACIONES FINANCIERAS					
			GASTOS DE CONSUMO				RENTAS DE LA PROPIEDAD	PRESTAC. SEG. SOCIAL	TRANSFERENCIAS	OTROS	TOTAL (b)	BIENES DE USO				TRANSFERENCIAS	INVERSIÓN FINANCIERA	TOTAL (c)	ACTIVOS FINANCIEROS	SERVICIOS DE LA DEUDA
			TOTAL (a)	GASTOS EN PERSONAL	BIENES DE CONSUMO	SERVICIOS AD PERSONALES						CONSTRUCIONES	BIENES PRE-EXISTENTES	MAQUINARIA Y EQUIPOS	OTROS					
100000000	ADMINISTRACION GUBERNAMENTAL	0,00	0,00	0,00	0,00	0,00	0,00	0,00	0,00	0,00	0,00	0,00	0,00	0,00	0,00	0,00	0,00	0,00	0,00	0,00
200000000	SERVICIOS DE SEGURIDAD	0,00	0,00	0,00	0,00	0,00	0,00	0,00	0,00	0,00	0,00	0,00	0,00	0,00	0,00	0,00	0,00	0,00	0,00	0,00
300000000	SERVICIOS SOCIALES	113.654.329,25	106.631.197,98	88.192.587,90	5.159.514,93	12.279.095,15	0,00	0,00	0,00	7.023.131,27	5.587.897,76	0,00	1.435.233,51	0,00	0,00	0,00	0,00	0,00	0,00	0,00
305000000	Agua Potable y Alcantarillado	113.654.329,25	106.631.197,98	88.192.587,90	5.159.514,93	12.279.095,15	0,00	0,00	0,00	7.023.131,27	5.587.897,76	0,00	1.435.233,51	0,00	0,00	0,00	0,00	0,00	0,00	0,00
400000000	SERVICIOS ECONOMICOS	0,00	0,00	0,00	0,00	0,00	0,00	0,00	0,00	0,00	0,00	0,00	0,00	0,00	0,00	0,00	0,00	0,00	0,00	0,00
500000000	DEUDA PUBLICA	0,00	0,00	0,00	0,00	0,00	0,00	0,00	0,00	0,00	0,00	0,00	0,00	0,00	0,00	0,00	0,00	0,00	0,00	0,00
600000000	TOTAL	113.654.329,25	106.631.197,98	88.192.587,90	5.159.514,93	12.279.095,15	0,00	0,00	0,00	7.023.131,27	5.587.897,76	0,00	1.435.233,51	0,00	0,00	0,00	0,00	0,00	0,00	0,00

[Firma]
G.P. Lucas M. VENTURINI
Gerente General de Administración
D.P.O.S.S.
DIRECTOR PROVINCIAL AVC





Provincia de Tierra del Fuego,
Antártida e Islas del Atlántico Sur
República Argentina

PROVINCIA DE TIERRA DEL FUEGO

ADMINISTRACION PROVINCIAL
ESTADO DE MOVIMIENTO DEL TESORO



MES 9 DE 2016

UNIDAD ORGANIZATIVA: Dirección Provincial de Obras y Servicios Sanitarios

En Pesos

CÓDIGO	CONCEPTO	IMPORTE
1000000000	SALDOS INICIALES	12.695.755,93
1010000000	Fondos Propios	12.424.941,81
1010100000	Caja	37.945,65
1010200000	Bancos	12.386.996,16
1010201000	Cuentas a la Vista	9.307.238,60
1010202000	Plazos Fijos	3.079.757,56
1020000000	Fondos de Terceros	270.814,12
1020200000	Fondos de Reparación	270.814,12
2000000000	INGRESOS	120.619.598,70
2010000000	Fondos Propios	120.619.598,70
2010100000	Tributarios	0,00
2010200000	No Tributarios	0,00
2010300000	Contribuciones Seguridad Social	0,00
2010400000	Venta de Bs y Servicios	102.457.149,80
2010500000	Contribuciones Figurativas	9.548.105,37
2010600000	Amortización de Títulos Públicos	0,00
2010700000	Recupero de Prestamos	0,00
2010800000	Otros	8.614.343,53
2020000000	Fondos de Terceros	0,00
3000000000	EGRESOS	126.779.356,70
3010000000	Gastos en Personal	94.157.477,66
3010100000	Remuneraciones	61.685.261,34
3010200000	Aportes y Cont. a la Seg. Social	32.472.216,32
3020000000	Bienes y Servicios	15.767.813,02
3030000000	Bienes de Uso	11.769.459,89
3040000000	Transferencias	0,00
3050000000	Gastos Figurativos	0,00
3060000000	Otros Egresos	5.084.606,13
3070000000	Fondos de Terceros	0,00
3080000000	Diferidos Presupuestariamente	0,00
3080100000	Fondos Permanentes	0,00
3080200000	Anticipos con cargos a rendir	0,00
4000000000	SALDOS FINALES	6.535.997,93
4010000000	Fondos Propios	6.372.348,38
4010100000	Caja	134.000,00
4010200000	Bancos	6.238.348,38
4010201000	Cuentas a la Vista	6.238.348,38
4010202000	Plazos Fijos	0,00
4020000000	Fondos de Terceros	163.649,55
4020200000	Fondos de Reparación	121.984,30
4020400000	Retenciones Impositivas	41.665,25
5000000000	DIFERENCIAS	0,00

D.P.O.S.S.

OBSERVACIONES



Provincia de Tierra del Fuego,
Antártida e Islas del Atlántico Sur
República Argentina

PROVINCIA DE TIERRA DEL FUEGO

ADMINISTRACION PROVINCIAL
ESTADO DE MOVIMIENTO DEL TESORO




MES 9 DE 2016

UNIDAD ORGANIZATIVA: Dirección Provincial de Obras y Servicios Sanitarios

Número: 1 Usuario: GPASTORIZA Fecha: 04/08/15 11:31

Otros Ingresos corresponde a anticipos cancelados y otros egresos corresponde a anticipos otorgados a proveedores.


G. Lucas M. VENTURINI
Gerente General de Administración
D.P.O.S.S.
DIRECTOR PROVINCIAL A/C

D.P.O.S.S.




Provincia de Tierra del Fuego,
Antártida e Islas del Atlántico Sur
República Argentina

PROVINCIA DE TIERRA DEL FUEGO

ADMINISTRACION PROVINCIAL
SITUACION DEL TESORO



MES 9 DE 2016

UNIDAD ORGANIZATIVA: Dirección Provincial de Obras y Servicios Sanitarios

En Pesos

CÓDIGO	CONCEPTO	IMPORTE
10000000000	VALORES ACTIVOS	94.252.886,06
10100000000	Caja	134.000,00
10200000000	Bancos	6.401.997,93
10201000000	Libre Disponibilidad	4.372.253,24
10202000000	Afectación Específica	2.029.744,69
10300000000	Inversiones Financieras	0,00
10302000000	Plazos Fijos	0,00
10400000000	Créditos	87.716.888,13
10401000000	Tesorería General de la Provincia	0,00
10405000000	Deudores por Vta Bs. y Serv.	79.610.410,50
10406000000	Anticipos otorgados	5.509.775,45
10407000000	Otros Créditos	2.596.702,18
10407010000	Al Sector Público	2.596.702,18
10407010100	Administración Central	2.596.702,18
10407010101	Min. de Planificación Federal Inv Pca y Serv	2.596.702,18
20000000000	VALORES PASIVOS	13.650.654,34
20100000000	Personal	9.570.122,52
20101000000	Remuneraciones a Pagar	9.570.122,52
20102000000	Aportes y Cont. para Previsión Social	0,00
20200000000	Proveedores	3.481.831,97
20300000000	Contratistas	435.050,30
20700000000	Instituto Prov. Seguridad Social	0,00
20900000000	Tesorería General de la Provincia	0,00
21100000000	Fondos de Terceros y Garantías	163.649,55
21400000000	Otros	0,00
30000000000	DIFERENCIA (1-2)	80.602.231,72

C.P.: LUCAS M. VENTURINI
Gerente General de Administración
D.P.O.S.S.

DIRECTOR PROVINCIAL A/C

D.P.O.S.S.



Provincia de Tierra del Fuego,
Antártida e Islas del Atlántico Sur
República Argentina

PROVINCIA DE TIERRA DEL FUEGO
ADMINISTRACION PROVINCIAL

STOCK DE DEUDA, USO DEL CRÉDITO Y SERVICIOS DE DEUDA

ORGANISMO: 223 Dirección Provincial de Obras y Servicios Sanitarios
ETAPA: Devengado
MES 9 DE 2016

En Pesos

CÓDIGO	PRESTAMISTA (*)	MONEDA (\$ o US\$)	STOCK	DATOS DEL PERIODO		MONTO ORIGINAL	GARANTÍA	FECHA OPERACIÓN	TASA ANUAL	PLAZO
				AMORTIZACIÓN	INTERESES					
1000000000	GOBIERNO NACIONAL	Peso	0,00	0,00	0,00	0,00		//	0,00	
2000000000	ENTIDADES BANCARIAS Y FINANCIERAS	Peso	0,00	0,00	0,00	0,00		//	0,00	
3000000000	PRESTAMOS DIRECTOS CON ORG. INTERNACIONALE	Peso	0,00	0,00	0,00	0,00		//	0,00	
4000000000	DEUDA CONSOLIDADA	Peso	0,00	0,00	0,00	0,00		//	0,00	
5000000000	TITULOS PUBLICOS PROVINCIALES	Peso	0,00	0,00	0,00	0,00		//	0,00	
6000000000	GARANTIAS Y AVALES	Peso	0,00	0,00	0,00	0,00		//	0,00	
7000000000	OTROS	Peso	0,00	0,00	0,00	0,00		//	0,00	
8000000000	TOTAL DEUDA PROVINCIAL	Peso	0,00	0,00	0,00	0,00		//	0,00	
9000000000	DEUDA FLOTANTE	Peso	13.487.004,79	0,00	0,00	0,00		//	0,00	
9010000000	Personal	Peso	9.570.122,52	0,00	0,00	0,00		//	0,00	
9020000000	Proveedores	Peso	3.481.831,97	0,00	0,00	0,00		//	0,00	
9030000000	Contratistas	Peso	435.050,30	0,00	0,00	0,00		//	0,00	
9060000000	Otros	Peso	0,00	0,00	0,00	0,00		//	0,00	



[Handwritten Signature]
C. P. Lucas M. DE TURINI
Gerente General de Administración
D.P.O.S.S.
DIRECTOR PROVINCIAL A/C





Provincia de Tierra del Fuego,
Antártida e Islas del Atlántico Sur
República Argentina

PROVINCIA DE TIERRA DEL FUEGO
ADMINISTRACION PROVINCIAL

STOCK DE DEUDA, USO DEL CRÉDITO Y SERVICIOS DE DEUDA


ORGANISMO: 223 Dirección Provincial de Obras y Servicios Sanitarios
ETAPA: Pagado
MES 9 DE 2016

En Pesos

CÓDIGO	PRESTAMISTA (*)	MONEDA (\$ o US\$)	STOCK	DATOS DEL PERIODO		MONTO ORIGINAL	GARANTÍA	FECHA OPERACIÓN	TASA ANUAL	PLAZO
				AMORTIZACIÓN	INTERESES					
1000000000	GOBIERNO NACIONAL	Peso	0,00	0,00	0,00	0,00		//	0,00	
2000000000	ENTIDADES BANCARIAS Y FINANCIERAS	Peso	0,00	0,00	0,00	0,00		//	0,00	
3000000000	PRESTAMOS DIRECTOS CON ORG. INTERNACIONALE	Peso	0,00	0,00	0,00	0,00		//	0,00	
4000000000	DEUDA CONSOLIDADA	Peso	0,00	0,00	0,00	0,00		//	0,00	
5000000000	TITULOS PUBLICOS PROVINCIALES	Peso	0,00	0,00	0,00	0,00		//	0,00	
6000000000	GARANTIAS Y AVALES	Peso	0,00	0,00	0,00	0,00		//	0,00	
7000000000	OTROS	Peso	0,00	0,00	0,00	0,00		//	0,00	
8000000000	TOTAL DEUDA PROVINCIAL	Peso	0,00	0,00	0,00	0,00		//	0,00	
9000000000	DEUDA FLOTANTE	Peso	13.487.004,79	0,00	0,00	0,00		//	0,00	
9010000000	Personal	Peso	9.570.122,52	0,00	0,00	0,00		//	0,00	
9020000000	Proveedores	Peso	3.481.831,97	0,00	0,00	0,00		//	0,00	
9030000000	Contratistas	Peso	435.050,30	0,00	0,00	0,00		//	0,00	
9060000000	Otros	Peso	0,00	0,00	0,00	0,00		//	0,00	



Lucas M. Venturini
S. Lucas M. VENTURINI
Gerente General de Administración
D.P.O.S.S.
DIRECTOR PROVINCIAL A/C





Provincia de Tierra del Fuego,
Antártida e Islas del Atlántico Sur.
República Argentina.

PROVINCIA DE TIERRA DEL FUEGO

ADMINISTRACIÓN PROVINCIAL

CARACTERÍSTICAS DE LOS AVALES Y/O GARANTÍAS OTORGADOS

Organismo: Dirección Provincial de Obras y Servicios Mes: 9 Año: 2016


BENEFICIARIOS	MARCO LEGAL	PROYECTO	PROGRAMA	MONTO DEL CONTRATO	MONEDA	GARANTÍA DE CONTRAPARTE	SALDO ADEUDADO	CONDICIONES FINANCIERAS			CANTIDAD DE CUOTAS	PERIODICIDAD
								PLAZO	GRACIA	TASA		
Detallar (informar al				0,00	Peso	0,00	0,00			0,00	0	
Detallar (informar al				0,00	Peso	0,00	0,00			0,00	0	
Detallar (informar al				0,00	Peso	0,00	0,00			0,00	0	
Detallar (informar al				0,00	Peso	0,00	0,00			0,00	0	
Detallar (informar al				0,00	Peso	0,00	0,00			0,00	0	


OBSERVACIONES

Número: 1 Usuario: GPASTORIZA Fecha: 01/07/15 09:30

NO POSEE




C.P. Lucas M. VENTURINI
Gerente General de Administración
D.P.O.S.S.
DIRECTOR PROVINCIAL A/C





Provincia de Tierra del Fuego, Antártida e Islas del Atlántico Sur
República Argentina

PROVINCIA DE TIERRA DEL FUEGO

ANEXO III, ARTICULO 7° DE LA REGLAMENTACIÓN

MES 9 DE 2016


ORGANIZACION: Dirección Provincial de Obras y Servicios Sanitarios

PLANTA DE PERSONAL OCUPADA

COD	PERSONAL	JUSTICIA	SEGURIDAD	SALUD	VIAL	GENERAL	LEGISLATIVO	AUTORIDADES SUPERIORES	RESTO	SUBTOTAL	DOCENTE				TOTAL	
											CARGOS (a)		HORAS CATEDRA en horas	HORAS CATEDRA en cargos (b)		TOTAL DOCENTE (a+b)
											Titulares e Interinos	Suplentes				
1	Planta Permanente	0,00	0,00	0,00	0,00	0,00	0,00	2,00	156,00	158,00	0,00	0,00	0,00	0,00	0,00	158,00
2	Planta Temporal	0,00	0,00	0,00	0,00	0,00	0,00	0,00	0,00	0,00	0,00	0,00	0,00	0,00	0,00	0,00
3	Planta Contratada	0,00	0,00	0,00	0,00	0,00	0,00	9,00	0,00	9,00	0,00	0,00	0,00	0,00	0,00	9,00
4	Adscriptos en otros	0,00	0,00	0,00	0,00	0,00	0,00	0,00	0,00	0,00	0,00	0,00	0,00	0,00	0,00	0,00
5	Adscriptos provenie	0,00	0,00	0,00	0,00	0,00	0,00	4,00	0,00	4,00	0,00	0,00	0,00	0,00	0,00	4,00
6	TOTAL	0,00	0,00	0,00	0,00	0,00	0,00	15,00	156,00	171,00	0,00	0,00	0,00	0,00	0,00	171,00

D.P.O.S.S.





C.P. Lucas M. VENTURINI
Gerente General de Administración
D.P.O.S.S.
DIRECTOR PROVINCIAL A/C



Provincia de Tierra del Fuego,
Antártida e Islas del Atlántico Sur
República Argentina

PROVINCIA DE TIERRA DEL FUEGO

ESQUEMA AHORRO - INVERSION - FINANCIAMIENTO



ORGANISMO: Dirección Provincial de Obras y Servicios Sanitarios
ETAPA: Crédito Vigente
MES 10 DE 2016
TRIMESTRE 4

En Pesos

COD	CONCEPTO	IMPORTE
10000000	I. INGRESOS CORRIENTES	173.876.138,00
10100000	TRIBUTARIOS	0,00
10104000	CONTRIBUCIONES A LA SEGURIDAD SOCIAL	0,00
10200000	NO TRIBUTARIOS	0,00
10300000	VENTA DE BS. Y SERV. DE LA ADMIN. PUBLICA	173.876.138,00
10310000	Servicios Dirección Prov. de Obras y serv. sanit.	173.876.138,00
10313000	Otros	0,00
10400000	RENTAS DE LA PROPIEDAD	0,00
10500000	TRANSFERENCIAS CORRIENTES	0,00
20000000	II. GASTOS CORRIENTES	205.104.988,00
20100000	GASTOS DE CONSUMO	205.104.988,00
20101000	Personal	151.755.741,00
20102000	Bienes de Consumo	17.086.204,00
20103000	Servicios	36.263.043,00
20104000	Otros Gastos	0,00
20200000	RENTAS DE LA PROPIEDAD	0,00
20300000	PRESTACIONES DE LA SEGURIDAD SOCIAL	0,00
20400000	TRANSFERENCIAS CORRIENTES	0,00
30000000	III. RESULTADO ECONOMICO (I-II)	-31.228.850,00
40000000	IV. INGRESOS DE CAPITAL	130.000,00
40100000	RECURSOS PROPIOS DE CAPITAL	130.000,00
40101000	Venta de Activo Fijo	130.000,00
40200000	TRANSFERENCIAS DE CAPITAL	0,00
40300000	DISMINUCIÓN DE LA INVERSION FINANCIERA	0,00
50000000	V. GASTOS DE CAPITAL	125.279.570,45
50100000	INVERSION REAL DIRECTA	125.279.570,45
50101000	Maquinaria y Equipo	8.559.220,00
50102000	Construcciones	115.363.725,45
50102010	Con Rentas Generales	115.363.725,45
50102020	Con Recursos Afectados	0,00
50103000	Bienes Preexistentes	0,00
50104000	Otros	1.356.625,00
50200000	TRANSFERENCIAS DE CAPITAL	0,00
50300000	INVERSION FINANCIERA	0,00
60000000	VI. INGRESOS TOTALES (I+IV)	174.006.138,00
70000000	VII. GASTOS TOTALES (II+V)	330.384.558,45
80000000	VIII. GASTOS PRIMARIOS (VII-Rentas de la Propiedad)	330.384.558,45
90000000	IX. RESULTADO FINANCIERO PREVIO A EROG. FIGUR.(VI-VII)	-156.378.420,45
100000000	X. CONTRIBUCIONES FIGURATIVAS	118.470.752,38
110000000	XI. GASTOS FIGURATIVOS	0,00
110100000	Gastos Figurativos de la Adm. Prov. p/ transacciones corrientes	0,00
110101000	Contribuciones a la Adm. Central	0,00
110200000	Gastos Figurativos de la Adm. Prov.p/ transacciones de capital	0,00
110201000	Contribuciones a la Adm. Central	0,00

D.P.O.S.S.



Provincia de Tierra del Fuego,
Antártida e Islas del Atlántico Sur
República Argentina

PROVINCIA DE TIERRA DEL FUEGO

ESQUEMA AHORRO - INVERSION - FINANCIAMIENTO




ORGANISMO: Dirección Provincial de Obras y Servicios Sanitarios
ETAPA: Crédito Vigente
MES 10 DE 2016
TRIMESTRE 4

En Pesos

COD	CONCEPTO	IMPORTE
1200000000	XII. RESULTADO PRIMARIO (VI-VIII)	-156.378.420,45
1300000000	XIII. RESULTADO FINANCIERO (IX+X-XI)	-37.907.668,07
1400000000	XIV. FUENTES FINANCIERAS	37.907.668,07
1401000000	DISMINUCION DE LA INVERSION FINANCIERA	37.907.668,07
1401030000	Disminución de Adelantos a Prov. y Cont.	1.572.816,82
1401040000	Disminución de Otros Activos Financieros	36.334.851,25
1402000000	ENDEUDAMIENTO PUBLICO E INCREMENTO DE OTROS PASIVOS	0,00
1403000000	CONTRIBUCIONES FIGURATIVAS PARA APLICACIONES FINANCIERAS	0,00
1500000000	XV. APLICACIONES FINANCIERAS	0,00
1501000000	INVERSION FINANCIERA	0,00
1502000000	AMORTIZACION DE DEUDA Y DISMINUCION DE OTROS PASIVOS	0,00
1503000000	GASTOS FIGURATIVOS PARA APLICACIONES FINANCIERAS	0,00
1503010000	Contribuciones a la Adm. Central	0,00
1600000000	OTROS CONCEPTOS NO INFORMADOS	0,00

D.P.O.S.S.
<i>pe</i>


C.P. Lucas M. VENTURINI
Gerente General de Administración
D.P.O.S.S.
DIRECTOR PROVINCIAL A/C



Provincia de Tierra del Fuego,
Antártida e Islas del Atlántico Sur
República Argentina

PROVINCIA DE TIERRA DEL FUEGO

ESQUEMA AHORRO - INVERSION - FINANCIAMIENTO



ORGANISMO: Dirección Provincial de Obras y Servicios Sanitarios
ETAPA: Devengado
MES 10 DE 2016
TRIMESTRE 4

En Pesos

COD	CONCEPTO	IMPORTE
100000000	I. INGRESOS CORRIENTES	
101040000	CONTRIBUCIONES A LA SEGURIDAD SOCIAL	111.443.975,17
102000000	NO TRIBUTARIOS	0,00
102010000	Recursos No Tributarios	0,00
102010200	Multas	0,00
102020000	Otros No Tributarios	0,00
103000000	VENTA DE BS. Y SERV. DE LA ADMIN. PUBLICA	111.443.975,17
103100000	Servicios Dirección Prov. de Obras y serv. sanit.	111.443.975,17
104000000	RENTAS DE LA PROPIEDAD	0,00
105000000	TRANSFERENCIAS CORRIENTES	0,00
200000000	II. GASTOS CORRIENTES	121.622.395,57
201000000	GASTOS DE CONSUMO	121.622.395,57
201010000	Personal	99.593.801,69
201020000	Bienes de Consumo	5.162.007,66
201030000	Servicios	16.866.586,22
202000000	RENTAS DE LA PROPIEDAD	0,00
203000000	PRESTACIONES DE LA SEGURIDAD SOCIAL	0,00
204000000	TRANSFERENCIAS CORRIENTES	0,00
300000000	III. RESULTADO ECONOMICO (I-II)	-10.178.420,40
400000000	IV. INGRESOS DE CAPITAL	0,00
500000000	V. GASTOS DE CAPITAL	7.592.600,75
501000000	INVERSION REAL DIRECTA	7.592.600,75
501010000	Maquinaria y Equipo	1.087.696,39
501020000	Construcciones	6.504.904,36
501020100	Con Rentas Generales	6.504.904,36
501040000	Otros	0,00
502000000	TRANSFERENCIAS DE CAPITAL	0,00
503000000	INVERSION FINANCIERA	0,00
600000000	VI. INGRESOS TOTALES (I+IV)	111.443.975,17
700000000	VII. GASTOS TOTALES (II+V)	129.214.996,32
800000000	VIII. GASTOS PRIMARIOS (VII-Rentas de la Propiedad)	129.214.996,32
900000000	IX. RESULTADO FINANCIERO PREVIO A EROG. FIGUR.(VI-VII)	-17.771.021,15
1000000000	X. CONTRIBUCIONES FIGURATIVAS	9.548.105,37
1100000000	XI. GASTOS FIGURATIVOS	0,00
1101000000	Gastos Figurativos de la Adm. Prov. p/ transacciones corrientes	0,00
1102000000	Gastos Figurativos de la Adm. Prov.p/ transacciones de capital	0,00
1200000000	XII. RESULTADO PRIMARIO (VI-VIII)	-17.771.021,15
1300000000	XIII. RESULTADO FINANCIERO (IX+X-XI)	-8.222.915,78
1400000000	XIV. FUENTES FINANCIERAS	28.675.888,12
1401000000	DISMINUCION DE LA INVERSION FINANCIERA	12.148.514,70
1401010000	Disminución de Disponibilidades	5.642.544,45
1401030000	Disminución de Adelantos a Prov. y Cont.	3.073.442,00
1401040000	Disminución de Otros Activos Financieros	3.432.528,25
1402000000	ENDEUDAMIENTO PUBLICO E INCREMENTO DE OTROS PASIVOS	16.527.373,42





Provincia de Tierra del Fuego,
Antártida e Islas del Atlántico Sur
República Argentina

PROVINCIA DE TIERRA DEL FUEGO

ESQUEMA AHORRO - INVERSION - FINANCIAMIENTO



ORGANISMO: Dirección Provincial de Obras y Servicios Sanitarios
ETAPA: Devengado
MES 10 DE 2016
TRIMESTRE 4

En Pesos

COD	CONCEPTO	IMPORTE
1402040000	Incremento de la Deuda Flotante	16.527.373,42
1500000000	XV. APLICACIONES FINANCIERAS	20.452.972,34
1501000000	INVERSION FINANCIERA	0,00
1501010000	Incremento de Disponibilidades	0,00
1501040000	Incremento de Adelantos a Prov. y Cont.	0,00
1502000000	AMORTIZACION DE DEUDA Y DISMINUCION DE OTROS PASIVOS	20.452.972,34
1502040000	Disminucion de la Deuda Flotante	20.452.972,34
1503000000	GASTOS FIGURATIVOS PARA APLICACIONES FINANCIERAS	0,00
1600000000	OTROS CONCEPTOS NO INFORMADOS	0,00

OBSERVACIONES

Número: 1 Usuario: GPASTORIZA Fecha: 01/10/15 14:36

Otros no tributarios corresponde a: 300.75 devolución de comisiones del Banco Hipotecario; 749.63 a devolución de comisiones del Banco Galicia y 3,68 a una N/C de Telefónica.



[Handwritten Signature]
C.P. Lucas M. VENTURINI
Gerente General de Administración
D.P.O.S.S.
DIRECTOR PROVINCIAL A/C



Provincia de Tierra del Fuego,
Antártida e Islas del Atlántico Sur
República Argentina

PROVINCIA DE TIERRA DEL FUEGO

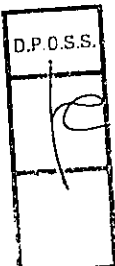
ESQUEMA AHORRO - INVERSION - FINANCIAMIENTO



ORGANISMO: Dirección Provincial de Obras y Servicios Sanitarios
ETAPA: Pagado de Ejercicios Anteriores
MES 10 DE 2016
TRIMESTRE 4

En Pesos

COD	CONCEPTO	IMPORTE
100000000	I. INGRESOS CORRIENTES	0,00
102000000	NO TRIBUTARIOS	0,00
104000000	RENTAS DE LA PROPIEDAD	0,00
105000000	TRANSFERENCIAS CORRIENTES	0,00
200000000	II. GASTOS CORRIENTES	14.744.920,89
201000000	GASTOS DE CONSUMO	14.744.920,89
201010000	Personal	13.883.694,73
201020000	Bienes de Consumo	391.890,12
201030000	Servicios	469.336,04
201040000	Otros Gastos	0,00
202000000	RENTAS DE LA PROPIEDAD	0,00
203000000	PRESTACIONES DE LA SEGURIDAD SOCIAL	0,00
204000000	TRANSFERENCIAS CORRIENTES	0,00
300000000	III. RESULTADO ECONOMICO (I-II)	-14.744.920,89
400000000	IV. INGRESOS DE CAPITAL	0,00
500000000	V. GASTOS DE CAPITAL	5.708.051,45
501000000	INVERSION REAL DIRECTA	5.708.051,45
501010000	Maquinaria y Equipo	998.174,20
501020000	Construcciones	0,00
501030000	Bienes Preexistentes	0,00
501040000	Otros	4.709.877,25
502000000	TRANSFERENCIAS DE CAPITAL	0,00
503000000	INVERSION FINANCIERA	0,00
600000000	VI. INGRESOS TOTALES (I+IV)	0,00
700000000	VII. GASTOS TOTALES (II+V)	20.452.972,34
800000000	VIII. GASTOS PRIMARIOS (VII-Rentas de la Propiedad)	20.452.972,34
900000000	IX. RESULTADO FINANCIERO PREVIO A EROG. FIGUR.(VI-VII)	-20.452.972,34
1000000000	X. CONTRIBUCIONES FIGURATIVAS	0,00
1100000000	XI. GASTOS FIGURATIVOS	0,00
1200000000	XII. RESULTADO PRIMARIO (VI-VIII)	-20.452.972,34
1300000000	XIII. RESULTADO FINANCIERO (IX+X-XI)	-20.452.972,34
1400000000	XIV. FUENTES FINANCIERAS	0,00
1500000000	XV. APLICACIONES FINANCIERAS	0,00
1600000000	OTROS CONCEPTOS NO INFORMADOS	-20.452.972,34



Lucas M. Venturini
C.P. Lucas M. VENTURINI
Gerente General de Administración
D.P.O.S.S.
DIRECTOR PROVINCIAL A/C



Provincia de Tierra del Fuego,
Antártida e Islas del Atlántico Sur
República Argentina

PROVINCIA DE TIERRA DEL FUEGO

ESQUEMA AHORRO - INVERSION - FINANCIAMIENTO



ORGANISMO: Dirección Provincial de Obras y Servicios Sanitarios
ETAPA: Pagado
MES 10 DE 2016
TRIMESTRE 4

En Pesos

COD	CONCEPTO	IMPORTE
100000000	I. INGRESOS CORRIENTES	111.443.975,17
101040000	CONTRIBUCIONES A LA SEGURIDAD SOCIAL	0,00
102000000	NO TRIBUTARIOS	0,00
102010000	Recursos No Tributarios	0,00
102010200	Multas	0,00
102020000	Otros No Tributarios	0,00
103000000	VENTA DE BS. Y SERV. DE LA ADMIN. PUBLICA	111.443.975,17
103100000	Servicios Dirección Prov. de Obras y serv. sanit.	111.443.975,17
104000000	RENTAS DE LA PROPIEDAD	0,00
105000000	TRANSFERENCIAS CORRIENTES	0,00
200000000	II. GASTOS CORRIENTES	106.401.932,25
201000000	GASTOS DE CONSUMO	106.401.932,25
201010000	Personal	89.762.460,97
201020000	Bienes de Consumo	4.350.544,81
201030000	Servicios	12.288.926,47
201040000	Otros Gastos	0,00
202000000	RENTAS DE LA PROPIEDAD	0,00
203000000	PRESTACIONES DE LA SEGURIDAD SOCIAL	0,00
204000000	TRANSFERENCIAS CORRIENTES	0,00
300000000	III. RESULTADO ECONOMICO (I-II)	5.042.042,92
400000000	IV. INGRESOS DE CAPITAL	0,00
500000000	V. GASTOS DE CAPITAL	6.285.690,65
501000000	INVERSION REAL DIRECTA	6.285.690,65
501010000	Maquinaria y Equipo	1.087.696,39
501020000	Construcciones	5.197.994,26
501020100	Con Rentas Generales	5.197.994,26
501020200	Con Recursos Afectados	0,00
501030000	Bienes Preexistentes	0,00
501040000	Otros	0,00
502000000	TRANSFERENCIAS DE CAPITAL	0,00
600000000	VI. INGRESOS TOTALES (I+IV)	111.443.975,17
700000000	VII. GASTOS TOTALES (II+V)	112.687.622,90
800000000	VIII. GASTOS PRIMARIOS (VII-Rentas de la Propiedad)	112.687.622,90
900000000	IX. RESULTADO FINANCIERO PREVIO A EROG. FIGUR.(VI-VII)	-1.243.647,73
1000000000	X. CONTRIBUCIONES FIGURATIVAS	9.548.105,37
1100000000	XI. GASTOS FIGURATIVOS	0,00
1200000000	XII. RESULTADO PRIMARIO (VI-VIII)	-1.243.647,73
1300000000	XIII. RESULTADO FINANCIERO (IX+X-XI)	8.304.457,64
1400000000	XIV. FUENTES FINANCIERAS	12.148.514,70
D.P.O.S.S. 1401000000	DISMINUCION DE LA INVERSION FINANCIERA	12.148.514,70
1401010000	Disminución de Disponibilidades	5.642.544,45
1401020000	Disminución de Inversiones Fcras. Temporarias	0,00
1401030000	Disminución de Adelantos a Prov. y Cont.	3.073.442,00
1401040000	Disminución de Otros Activos Financieros	3.432.528,25



Provincia de Tierra del Fuego,
Antártida e Islas del Atlántico Sur
República Argentina

PROVINCIA DE TIERRA DEL FUEGO

ESQUEMA AHORRO - INVERSION - FINANCIAMIENTO



ORGANISMO: Dirección Provincial de Obras y Servicios Sanitarios
ETAPA: Pagado
MES 10 DE 2016
TRIMESTRE 4

En Pesos

COD	CONCEPTO	IMPORTE
1402000000	ENDEUDAMIENTO PUBLICO E INCREMENTO DE OTROS PASIVOS	0,00
1403000000	CONTRIBUCIONES FIGURATIVAS PARA APLICACIONES FINANCIERAS	0,00
1500000000	XV. APLICACIONES FINANCIERAS	0,00
1501000000	INVERSION FINANCIERA	0,00
1501010000	Incremento de Disponibilidades	0,00
1501020000	Incremento de Inversiones Fcras. Temporarias	0,00
1501040000	Incremento de Adelantos a Prov. y Cont.	0,00
1501050000	Incremento de Otros Activos Financieros	0,00
1502000000	AMORTIZACION DE DEUDA Y DISMINUCION DE OTROS PASIVOS	0,00
1502040000	Disminución de la Deuda Flotante	0,00
1502050000	Disminución de Otros Pasivos	0,00
1503000000	GASTOS FIGURATIVOS PARA APLICACIONES FINANCIERAS	0,00
1600000000	OTROS CONCEPTOS NO INFORMADOS	20.452.972,34




C.P. Lucas M. VENTURINI
Gerente General de Administración
D.P.O.S.S.
DIRECTOR PROVINCIAL A/C



ADMINISTRACIÓN PROVINCIAL

EJECUCIÓN DE RECURSOS POR RUBRO

Provincia de Tierra del Fuego,
Antártida e Islas del Atlántico Sur.
República Argentina.

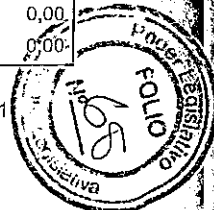
Organismo: Dirección Provincial de Obras y Servicios

Mes: 10

Año: 2016

COD. RECURSO	RECURSOS	FORMULADO	AUMENTOS	DISMINUCIONES	DEFINITIVO	EJECUTADO	SALDO
100000000	RECURSOS	173.876.138,00	0,00	0,00	173.876.138,00	111.443.975,17	62.432.162,83
101000000	INGRESOS TRIBUTARIOS	0,00	0,00	0,00	0,00	0,00	0,00
102000000	INGRESOS NO TRIBUTARIOS	0,00	0,00	0,00	0,00	0,00	0,00
102060000	Multas	0,00	0,00	0,00	0,00	0,00	0,00
102060900	Otras Multas	0,00	0,00	0,00	0,00	0,00	0,00
102090000	Otros Ingresos No Tributarios	0,00	0,00	0,00	0,00	0,00	0,00
102090900	Otros	0,00	0,00	0,00	0,00	0,00	0,00
102090909	Otros No Tributarios	0,00	0,00	0,00	0,00	0,00	0,00
104000000	VENTA DE BS. Y SERV. DE LA AD	0,00	0,00	0,00	0,00	0,00	0,00
105000000	INGRESOS DE OPERACIÓN	173.876.138,00	0,00	0,00	173.876.138,00	111.443.975,17	62.432.162,83
105020000	Venta Bruta de Servicios	173.876.138,00	0,00	0,00	173.876.138,00	111.443.975,17	62.432.162,83
105090000	Otros Ingresos de Operación	0,00	0,00	0,00	0,00	0,00	0,00
106000000	RENTAS DE LA PROPIEDAD	0,00	0,00	0,00	0,00	0,00	0,00
107000000	TRANSFERENCIAS CORRIENTES	0,00	0,00	0,00	0,00	0,00	0,00
200000000	RECURSOS DE CAPITAL	130.000,00	0,00	0,00	130.000,00	0,00	130.000,00
201000000	RECURSOS PROPIOS DE CAPIT	130.000,00	0,00	0,00	130.000,00	0,00	130.000,00
201010000	Venta de Bienes	130.000,00	0,00	0,00	130.000,00	0,00	130.000,00
201010900	Venta de Otros Bienes	130.000,00	0,00	0,00	130.000,00	0,00	130.000,00
202000000	TRANSFERENCIAS DE CAPITAL	0,00	0,00	0,00	0,00	0,00	0,00
300000000	FUENTES FINANCIERAS	36.334.851,25	1.572.816,82	0,00	37.907.668,07	4.583.777,52	33.323.890,55
301000000	VENTA DE TITULOS Y VALORES	0,00	0,00	0,00	0,00	0,00	0,00
302000000	VENTA DE ACCIONES Y PARTIC	0,00	0,00	0,00	0,00	0,00	0,00
303000000	RECUPERACION DE PRESTAMO	0,00	0,00	0,00	0,00	0,00	0,00
304000000	RECUPERACION DE PRESTAMO	0,00	0,00	0,00	0,00	0,00	0,00
305000000	DISMINUCIÓN DE OTROS ACTIV	36.334.851,25	1.572.816,82	0,00	37.907.668,07	4.583.777,52	33.323.890,55
305010000	Disminución de Disponibilidades	0,00	0,00	0,00	0,00	0,00	0,00
305020000	Disminución de Inversiones Fina	0,00	0,00	0,00	0,00	0,00	0,00
305030000	Disminución de Cuentas Comerc	36.334.851,25	0,00	0,00	36.334.851,25	3.432.528,25	32.902.323,00
305030100	Cuentas a cobrar comerciales	36.334.851,25	0,00	0,00	36.334.851,25	3.432.528,25	32.902.323,00
305030200	Cuentas a cobrar comerciales	0,00	0,00	0,00	0,00	0,00	0,00
305040000	Disminución de Otras Cuentas a	0,00	0,00	0,00	0,00	0,00	0,00

D.P.O.S.S.





Provincia de Tierra del Fuego,
Antártida e Islas del Atlántico Sur.
República Argentina.

ADMINISTRACIÓN PROVINCIAL

EJECUCIÓN DE RECURSOS POR RUBRO

Organismo: Dirección Provincial de Obras y Servicios

Mes: 10

Año: 2016

COD. RECURSO	RECURSOS	FORMULADO	AUMENTOS	DISMINUCIONES	DEFINITIVO	EJECUTADO	SALDO
305050000	Disminución de Documentos Co	0,00	0,00	0,00	0,00	0,00	0,00
305060000	Disminución de Otros Document	0,00	0,00	0,00	0,00	0,00	0,00
305070000	Adelantos a Proveedores y Cont	0,00	1.572.816,82	0,00	1.572.816,82	1.151.249,27	421.567,55
305070100	Adelantos a proveedores y co	0,00	1.572.816,82	0,00	1.572.816,82	1.151.249,27	421.567,55
307000000	OBTENCIÓN DE PRESTAMOS	0,00	0,00	0,00	0,00	0,00	0,00
309000000	INCREMENTO DEL PATRIMONIO	0,00	0,00	0,00	0,00	0,00	0,00
401000000	CONTIBUCIONES FIGURATIVAS	108.681.846,45	9.788.905,93	0,00	118.470.752,38	9.548.105,37	108.922.647,01
401010000	CONTRIBUCIONES FIGURATIVAS	0,00	5.120.000,00	0,00	5.120.000,00	0,00	5.120.000,00
401010100	Contr. de la Adm Central para FI	0,00	5.120.000,00	0,00	5.120.000,00	0,00	5.120.000,00
401020000	CONTRIBUCIONES FIGURATIVAS	108.681.846,45	4.668.905,93	0,00	113.350.752,38	9.548.105,37	103.802.647,01
401020100	Contr. de la Adm Central para fin	108.681.846,45	4.668.905,93	0,00	113.350.752,38	9.548.105,37	103.802.647,01
401030000	CONTRIBUCIONES FIGURATIVAS	0,00	0,00	0,00	0,00	0,00	0,00
1000000000	TOTALES	319.022.835,70	11.361.722,75	0,00	330.384.558,45	125.575.858,06	204.808.700,39

OBSERVACIONES


Número: 1 Usuario: GPASTORIZA Fecha: 14/09/16 08:52

Modificación presupuestaria: RESOLUCIÓN 655/2016

D.P.O.S.S.



Lucas M. Venturini
C.P. Lucas M. VENTURINI
Gerente General de Administración
D.P.O.S.S.
DIRECTOR PROVINCIAL A/C





Provincia de Tierra del Fuego,
Antártida e Islas del Atlántico Sur,
República Argentina.

ADMINISTRACIÓN PROVINCIAL

EJECUCIÓN DE GASTOS POR OBJETO A NIVEL DE PARCIAL


Organismo: Dirección Provincial de Obras y Servicios Mes: 10 Año: 2016

COD. GASTO	GASTOS	CRED ORIGINAL	AUMENTOS	DISMINUCIONES	CRED VIGENTE	COMPROMISO	DEVENGADO	MAND A PAGAR	PAGADO	NO EJECUTADO
10000	GASTOS EN PERSONAL	151.755.741,00	750.000,00	750.000,00	151.755.741,00	99.593.801,69	99.593.801,69	89.762.460,97	89.762.460,97	52.161.939,31
10100	Personal permanente	139.097.847,47	0,00	750.000,00	138.347.847,47	90.704.411,51	90.704.411,51	81.595.925,98	81.595.925,98	47.643.435,96
10101	Retribuciones del Cargo	103.982.570,24	0,00	750.000,00	103.232.570,24	69.544.243,81	69.544.243,81	62.109.471,06	62.109.471,06	33.688.326,43
10104	Sueldo anual complementario	9.697.397,03	0,00	0,00	9.697.397,03	3.702.133,84	3.702.133,84	3.702.133,84	3.702.133,84	5.995.263,19
10105	Otros gastos en personal	726.836,23	0,00	0,00	726.836,23	687.512,12	687.512,12	682.455,51	682.455,51	39.324,11
10106	Contribuciones patronales	24.691.043,97	0,00	0,00	24.691.043,97	16.770.521,74	16.770.521,74	15.101.865,57	15.101.865,57	7.920.522,23
10200	Personal Temporario	3.218.550,37	0,00	0,00	3.218.550,37	2.196.525,45	2.196.525,45	1.758.267,58	1.758.267,58	1.022.024,92
10201	Retribuciones del cargo	1.853.672,46	0,00	0,00	1.853.672,46	1.736.474,00	1.736.474,00	1.381.629,51	1.381.629,51	117.198,46
10203	Sueldo anual complementario	390.072,67	0,00	0,00	390.072,67	48.217,93	48.217,93	48.217,93	48.217,93	341.854,74
10205	Contribuciones patronales	974.805,24	0,00	0,00	974.805,24	411.833,52	411.833,52	328.420,14	328.420,14	562.971,72
10300	Servicios extraordinarios	1.775.969,48	0,00	0,00	1.775.969,48	363.673,95	363.673,95	331.717,39	331.717,39	1.412.295,53
10301	Retribuciones extraordinarias	1.775.969,48	0,00	0,00	1.775.969,48	363.673,95	363.673,95	331.717,39	331.717,39	1.412.295,53
10400	Asignaciones familiares	2.905.014,58	0,00	0,00	2.905.014,58	2.129.781,33	2.129.781,33	1.893.855,95	1.893.855,95	775.233,25
10401	Asignaciones familiares	2.905.014,58	0,00	0,00	2.905.014,58	2.129.781,33	2.129.781,33	1.893.855,95	1.893.855,95	775.233,25
10500	Asistencia social al personal	1.384.468,62	0,00	0,00	1.384.468,62	717.098,62	717.098,62	717.098,62	717.098,62	667.370,00
10501	Seguros de Riesgo del Trabajo	1.384.468,62	0,00	0,00	1.384.468,62	717.098,62	717.098,62	717.098,62	717.098,62	667.370,00
10600	Beneficios y compensaciones	3.373.890,48	750.000,00	0,00	4.123.890,48	3.482.310,83	3.482.310,83	3.465.595,45	3.465.595,45	641.579,65
10601	Beneficios y compensaciones	3.373.890,48	750.000,00	0,00	4.123.890,48	3.482.310,83	3.482.310,83	3.465.595,45	3.465.595,45	641.579,65
20000	BIENES DE CONSUMO	17.086.204,00	240.000,00	240.000,00	17.086.204,00	5.162.007,66	5.162.007,66	4.350.544,81	4.350.544,81	11.924.196,34
20100	Productos alimenticios, agropecuarios y forestales	94.770,00	0,00	0,00	94.770,00	43.125,00	43.125,00	43.125,00	43.125,00	51.645,00
20101	Alimentos para personas	94.770,00	0,00	0,00	94.770,00	43.125,00	43.125,00	43.125,00	43.125,00	51.645,00
20200	Textiles y vestuario	2.241.100,00	0,00	100.000,00	2.141.100,00	1.182.505,90	1.182.505,90	1.182.505,90	1.182.505,90	958.594,10
20202	Prendas de vestir	2.241.100,00	0,00	100.000,00	2.141.100,00	1.182.505,90	1.182.505,90	1.182.505,90	1.182.505,90	958.594,10
20300	Productos de papel, cartón e impresos	352.918,00	50.000,00	50.000,00	352.918,00	190.435,29	190.435,29	190.435,29	190.435,29	162.482,71
20301	Papel de escritorio y cartón	170.700,00	0,00	50.000,00	120.700,00	86.185,29	86.185,29	86.185,29	86.185,29	34.514,71
20303	Productos de artes gráficas	182.218,00	50.000,00	0,00	232.218,00	104.250,00	104.250,00	104.250,00	104.250,00	127.968,00
20400	Productos de cuero y caucho	103.704,00	90.000,00	0,00	193.704,00	131.844,00	131.844,00	131.844,00	131.844,00	61.860,00
20404	Cubiertas y cámaras de aire	103.704,00	90.000,00	0,00	193.704,00	131.844,00	131.844,00	131.844,00	131.844,00	61.860,00
20500	Productos químicos, combustibles y lubricantes	10.980.262,00	0,00	0,00	10.980.262,00	1.922.911,86	1.922.911,86	1.275.466,41	1.275.466,41	9.057.350,14
20501	Compuestos químicos	10.052.438,00	0,00	0,00	10.052.438,00	1.590.511,40	1.590.511,40	948.947,80	948.947,80	8.461.926,60
D.P.O.S.33502	Productos farmacéuticos y medicinales	54.000,00	0,00	0,00	54.000,00	464,85	464,85	464,85	464,85	53.535,15

Fecha de Impresión: 02/05/17 14:43:38

PASTORIZA, GIMENA

Página: 1





Provincia de Tierra del Fuego,
Antártida e Islas del Atlántico Sur,
República Argentina.

ADMINISTRACIÓN PROVINCIAL

EJECUCIÓN DE GASTOS POR OBJETO A NIVEL DE PARCIAL


Organismo: Dirección Provincial de Obras y Servicios Mes: 10 Año: 2016

COD. GASTO	GASTOS	CRED ORIGINAL	AUMENTOS	DISMINUCIONES	CRED VIGENTE	COMPROMISO	DEVENGADO	MAND A PAGAR	PAGADO	NO EJECUTADO
20505	Tintas pinturas y colorantes	453.704,00	0,00	0,00	453.704,00	143.765,42	143.765,42	143.765,42	143.765,42	309.938,58
20506	Combustibles y lubricantes	420.120,00	0,00	0,00	420.120,00	188.170,19	188.170,19	182.288,34	182.288,34	231.949,81
20600	Productos de minerales no metálicos	1.207.400,00	0,00	0,00	1.207.400,00	969.529,06	969.529,06	814.873,66	814.873,66	237.870,94
20609	Otros n.e.p	1.207.400,00	0,00	0,00	1.207.400,00	969.529,06	969.529,06	814.873,66	814.873,66	237.870,94
20700	Productos metálicos	928.750,00	40.000,00	90.000,00	878.750,00	235.404,21	235.404,21	226.042,21	226.042,21	643.345,79
20705	Herramientas menores	229.500,00	0,00	90.000,00	139.500,00	90.324,24	90.324,24	88.536,24	88.536,24	49.175,76
20709	Otros n.e.p.	699.250,00	40.000,00	0,00	739.250,00	145.079,97	145.079,97	137.505,97	137.505,97	594.170,03
20800	Minerales	0,00	0,00	0,00	0,00	0,00	0,00	0,00	0,00	0,00
20900	Otros bienes de consumo	1.177.300,00	60.000,00	0,00	1.237.300,00	486.252,34	486.252,34	486.252,34	486.252,34	751.047,66
20901	Elementos de limpieza	175.500,00	0,00	0,00	175.500,00	46.909,73	46.909,73	46.909,73	46.909,73	128.590,27
20902	Útiles de escritorio, oficina y enseñanza	148.800,00	0,00	0,00	148.800,00	68.040,80	68.040,80	68.040,80	68.040,80	80.759,20
20903	Útiles y materiales eléctricos	313.500,00	0,00	0,00	313.500,00	31.378,00	31.378,00	31.378,00	31.378,00	282.122,00
20904	Utensilios de cocina y comedor	6.750,00	0,00	0,00	6.750,00	0,00	0,00	0,00	0,00	6.750,00
20905	Útiles menores médicos, quirúrgico y de laboratorio	310.000,00	60.000,00	0,00	370.000,00	294.980,13	294.980,13	294.980,13	294.980,13	75.019,87
20906	Repuestos y accesorios	209.250,00	0,00	0,00	209.250,00	44.463,67	44.463,67	44.463,67	44.463,67	164.786,33
20909	Otros n.e.p	13.500,00	0,00	0,00	13.500,00	480,01	480,01	480,01	480,01	13.019,99
30000	SERVICIOS NO PERSONALES	31.143.043,00	21.752.479,58	16.832.479,58	36.263.043,00	16.876.586,22	16.866.586,22	12.288.926,47	12.288.926,47	19.396.456,78
30100	Servicios básicos	15.440.540,00	2.500.000,00	9.050.000,00	8.890.540,00	3.488.920,69	3.488.920,69	2.664.773,60	2.664.773,60	5.401.619,31
30101	Energía eléctrica	14.460.000,00	2.500.000,00	9.050.000,00	7.910.000,00	3.125.103,76	3.125.103,76	2.376.725,51	2.376.725,51	4.784.896,24
30102	Agua	4.050,00	0,00	0,00	4.050,00	0,00	0,00	0,00	0,00	4.050,00
30103	Gas	91.010,00	0,00	0,00	91.010,00	21.707,89	21.707,89	21.707,89	21.707,89	69.302,11
30104	Teléfonos, telex y telefax	571.200,00	0,00	0,00	571.200,00	239.104,44	239.104,44	179.167,20	179.167,20	332.095,56
30105	correos y telégrafo	314.280,00	0,00	0,00	314.280,00	103.004,60	103.004,60	87.173,00	87.173,00	211.275,40
30200	Alquileres y derechos	2.682.490,00	30.000,00	770.000,00	1.942.490,00	1.081.039,00	1.081.039,00	1.017.517,50	1.017.517,50	861.451,00
30201	Alquileres de edificios y locales	1.125.900,00	0,00	770.000,00	355.900,00	231.774,00	231.774,00	181.145,00	181.145,00	124.126,00
30202	Alquileres de maquinaria, equipo y medios de transporte	1.464.750,00	0,00	0,00	1.464.750,00	812.310,00	812.310,00	806.692,50	806.692,50	652.440,00
30204	Alquileres de fotocopiadoras	91.840,00	30.000,00	0,00	121.840,00	36.955,00	36.955,00	29.680,00	29.680,00	84.885,00
30300	Mantenimiento, reparación y limpieza	3.174.990,00	15.640.000,00	3.102.479,58	15.712.510,42	7.777.702,49	7.777.702,49	4.607.492,16	4.607.492,16	7.934.807,93
30301	Mantenimiento y reparación de edificios y locales	274.500,00	0,00	0,00	274.500,00	88.820,00	88.820,00	88.820,00	88.820,00	185.680,00
30302	Mantenimiento y reparación de vehículos	822.500,00	400.000,00	700.000,00	522.500,00	139.190,81	139.190,81	120.329,60	120.329,60	383.309,19
30303	Mantenimiento y reparación de maquinaria y equipo	15.000,00	0,00	0,00	15.000,00	0,00	0,00	0,00	0,00	15.000,00

D.H.O.S.S.

Fecha de Impresión: 02/05/17 14:43:38 PASTORIZA, GIMENA

Página: 2





Provincia de Tierra del Fuego,
Antártida e Islas del Atlántico Sur.
República Argentina.

ADMINISTRACIÓN PROVINCIAL

EJECUCIÓN DE GASTOS POR OBJETO A NIVEL DE PARCIAL

Organismo: Dirección Provincial de Obras y Servicios Mes: 10 Año: 2016


COD. GASTO	GASTOS	CRED ORIGINAL	AUMENTOS	DISMINUCIONES	CRED VIGENTE	COMPROMISO	DEVENGADO	MAND A PAGAR	PAGADO	NO EJECUTADO
30305	Limpieza, aseo y fumigación	950.940,00	320.000,00	0,00	1.270.940,00	863.128,00	863.128,00	780.168,00	780.168,00	407.812,00
30309	Otros n.e.p.	1.112.050,00	14.920.000,00	2.402.479,58	13.629.570,42	6.686.563,68	6.686.563,68	3.618.174,56	3.618.174,56	6.943.006,74
30400	Servicios técnicos y profesionales	3.208.262,00	1.145.000,00	140.000,00	4.213.262,00	2.102.301,82	2.102.301,82	1.834.228,42	1.834.228,42	2.110.960,18
30401	Estudios, investigaciones y proyectos de factibilidad	100.000,00	150.000,00	100.000,00	150.000,00	0,00	0,00	0,00	0,00	150.000,00
30402	Médicos y sanitarios	549.180,00	150.000,00	0,00	699.180,00	294.900,00	294.900,00	231.300,00	231.300,00	404.280,00
30403	Jurídicos	87.750,00	0,00	0,00	87.750,00	0,00	0,00	0,00	0,00	87.750,00
30405	De capacitación	155.500,00	0,00	40.000,00	115.500,00	19.511,93	19.511,93	19.511,93	19.511,93	95.988,07
30406	De informática y sistemas computarizados	405.000,00	600.000,00	0,00	1.005.000,00	674.000,00	674.000,00	598.000,00	598.000,00	331.000,00
30409	Otros n.e.p.	1.910.832,00	245.000,00	0,00	2.155.832,00	1.113.889,89	1.113.889,89	985.416,49	985.416,49	1.041.942,11
30500	Servicios comerciales y financieros	2.872.900,00	1.972.479,58	1.900.000,00	2.945.379,58	987.812,43	987.812,43	987.812,43	987.812,43	1.957.567,15
30501	Transporte	93.500,00	0,00	0,00	93.500,00	14.471,84	14.471,84	14.471,84	14.471,84	79.028,16
30502	Almacenamiento	94.500,00	0,00	0,00	94.500,00	0,00	0,00	0,00	0,00	94.500,00
30503	Imprenta, publicaciones y reproducciones	68.850,00	0,00	0,00	68.850,00	6.512,00	6.512,00	6.512,00	6.512,00	62.338,00
30504	Primas y gastos de seguros	541.350,00	0,00	0,00	541.350,00	349.770,01	349.770,01	349.770,01	349.770,01	191.579,99
30505	Comisiones y gastos bancarios	2.038.500,00	1.972.479,58	1.900.000,00	2.110.979,58	610.979,58	610.979,58	610.979,58	610.979,58	1.500.000,00
30506	Internet	16.200,00	0,00	0,00	16.200,00	6.079,00	6.079,00	6.079,00	6.079,00	10.121,00
30509	Otros n.e.p.	20.000,00	0,00	0,00	20.000,00	0,00	0,00	0,00	0,00	20.000,00
30600	Publicidad y propaganda	100.000,00	250.000,00	0,00	350.000,00	165.434,00	165.434,00	100.434,00	100.434,00	184.566,00
30700	Pasajes y viáticos	675.000,00	0,00	0,00	675.000,00	302.541,89	302.541,89	279.899,46	279.899,46	372.458,11
30701	Pasajes	405.000,00	0,00	0,00	405.000,00	201.097,89	201.097,89	193.505,46	193.505,46	203.902,11
30702	Viáticos	270.000,00	0,00	0,00	270.000,00	101.444,00	101.444,00	86.394,00	86.394,00	168.556,00
30800	Impuestos, derechos y tasas	1.648.500,00	215.000,00	900.000,00	963.500,00	472.495,90	462.495,90	341.210,90	341.210,90	501.004,10
30802	Impuestos directos	275.800,00	115.000,00	0,00	390.800,00	168.520,00	168.520,00	76.363,00	76.363,00	222.280,00
30803	Derechos y tasas	197.200,00	0,00	0,00	197.200,00	90.943,00	80.943,00	51.815,00	51.815,00	116.257,00
30804	Multas, recargos y gastos judiciales	175.500,00	100.000,00	0,00	275.500,00	166.933,83	166.933,83	166.933,83	166.933,83	108.566,17
30806	Juicios y Mediaciones	1.000.000,00	0,00	900.000,00	100.000,00	46.099,07	46.099,07	46.099,07	46.099,07	53.900,93
30900	Otros Servicios	1.340.361,00	0,00	770.000,00	570.361,00	498.338,00	498.338,00	455.558,00	455.558,00	72.023,00
30903	Servicios de vigilancia	1.164.861,00	0,00	600.000,00	564.861,00	497.428,00	497.428,00	454.648,00	454.648,00	67.433,00
30909	Otros n.e.p	175.500,00	0,00	170.000,00	5.500,00	910,00	910,00	910,00	910,00	4.590,00
40000	BIENES DE USO	119.037.847,70	6.241.722,75	0,00	125.279.570,45	7.592.600,75	7.592.600,75	6.285.690,65	6.285.690,65	117.686.969,70
40100	Bienes Preexistentes	0,00	0,00	0,00	0,00	0,00	0,00	0,00	0,00	0,00

D.P.O.S.S.

Fecha de Impresión: 02/05/17 14:43:38

PASTORIZA, GIMENA

Página: 3





Provincia de Tierra del Fuego,
Antártida e Islas del Atlántico Sur,
República Argentina.

ADMINISTRACIÓN PROVINCIAL

EJECUCIÓN DE GASTOS POR OBJETO A NIVEL DE PARCIAL

Organismo: Dirección Provincial de Obras y Servicios Mes: 10 Año: 2016

COD. GASTO	GASTOS	CRED ORIGINAL	AUMENTOS	DISMINUCIONES	CRED VIGENTE	COMPROMISO	DEVENGADO	MAND A PAGAR	PAGADO	NO EJECUTADO
40200	Construcciones	109.122.002,70	6.241.722,75	0,00	115.363.725,45	6.504.904,36	6.504.904,36	5.197.994,26	5.197.994,26	108.858.821,09
40202	Construcciones en bienes de dominio público	109.122.002,70	6.241.722,75	0,00	115.363.725,45	6.504.904,36	6.504.904,36	5.197.994,26	5.197.994,26	108.858.821,09
40300	Maquinaria y equipo	8.559.220,00	0,00	0,00	8.559.220,00	1.087.696,39	1.087.696,39	1.087.696,39	1.087.696,39	7.471.523,61
40301	Maquinaria y equipo de producción	3.894.750,00	0,00	0,00	3.894.750,00	877.767,00	877.767,00	877.767,00	877.767,00	3.016.983,00
40302	Equipo de transporte, tracción y elevación	2.090.000,00	0,00	0,00	2.090.000,00	0,00	0,00	0,00	0,00	2.090.000,00
40303	Equipo sanitario y de laboratorio	1.161.900,00	0,00	0,00	1.161.900,00	0,00	0,00	0,00	0,00	1.161.900,00
40304	Equipo de comunicación y señalamiento	184.950,00	0,00	0,00	184.950,00	4.309,26	4.309,26	4.309,26	4.309,26	180.640,74
40305	Equipo educacional y recreativo	108.000,00	0,00	0,00	108.000,00	0,00	0,00	0,00	0,00	108.000,00
40306	Equipo para computación	681.750,00	0,00	0,00	681.750,00	41.275,92	41.275,92	41.275,92	41.275,92	640.474,08
40307	Equipo de oficina y muebles	273.170,00	0,00	0,00	273.170,00	67.940,00	67.940,00	67.940,00	67.940,00	205.230,00
40308	Herramientas y repuestos mayores	164.700,00	0,00	0,00	164.700,00	96.404,21	96.404,21	96.404,21	96.404,21	68.295,79
40500	Libros, revistas y otros elementos coleccionables	90.000,00	0,00	0,00	90.000,00	0,00	0,00	0,00	0,00	90.000,00
40800	Activos Intangibles	1.266.625,00	0,00	0,00	1.266.625,00	0,00	0,00	0,00	0,00	1.266.625,00
40801	Programas de computación	1.266.625,00	0,00	0,00	1.266.625,00	0,00	0,00	0,00	0,00	1.266.625,00
50000	TRANSFERENCIAS	0,00	0,00	0,00	0,00	0,00	0,00	0,00	0,00	0,00
60000	ACTIVOS FINANCIEROS	0,00	0,00	0,00	0,00	0,00	0,00	0,00	0,00	0,00
70000	SERVICIO DE LA DEUDA Y DISMINUCIÓN DE OTROS PASIVOS	0,00	0,00	0,00	0,00	0,00	0,00	0,00	0,00	0,00
80000	OTROS GASTOS	0,00	0,00	0,00	0,00	0,00	0,00	0,00	0,00	0,00
90000	GASTOS FIGURATIVOS	0,00	0,00	0,00	0,00	0,00	0,00	0,00	0,00	0,00
990000	TOTAL DE GASTOS	319.022.835,70	28.984.202,33	17.622.479,58	330.384.558,45	129.224.996,32	129.214.996,32	112.687.622,90	112.687.622,90	201.169.562,13

OBSERVACIONES


Número: 1 Usuario: GPASTORIZA Fecha: 20/02/17 08:58

Modificaciones presupuestarias según RES, DPOSS: 44/2016 - 180/2016 - 224/2016 - 257/2016 - 458/2016 - 655/2016 - y 792/2016.-

D.P.O.S.S.

Fecha de Impresión: 02/05/17 14:43:38

PASTORIZA, GIMENA





Provincia de Tierra del Fuego,
Antártida e Islas del Atlántico Sur.
República Argentina.

ADMINISTRACIÓN PROVINCIAL

EJECUCIÓN DE GASTOS POR OBJETO A NIVEL DE PARCIAL

Organismo: Dirección Provincial de Obras y Servicios Mes: 10 Año: 2016

TOTALES POR FINANCIAMIENTO

COD. GASTO	GASTOS	CRED ORIGINAL	AUMENTOS	DISMINUCIONES	CRED VIGENTE	COMPROMISO	DEVENGADO	MAND A PAGAR	PAGADO	NO EJECUTADO
10000	GASTOS EN PERSONAL	151.755.741,00	750.000,00	750.000,00	151.755.741,00	99.593.801,69	99.593.801,69	89.762.460,97	89.762.460,97	52.161.939,31
990000	001002001001 Recursos Propios	151.755.741,00	750.000,00	750.000,00	151.755.741,00	99.593.801,69	99.593.801,69	89.762.460,97	89.762.460,97	52.161.939,31
20000	BIENES DE CONSUMO	17.086.204,00	240.000,00	240.000,00	17.086.204,00	5.162.007,66	5.162.007,66	4.350.544,81	4.350.544,81	11.924.196,34
990000	001002001001 Recursos Propios	17.086.204,00	240.000,00	240.000,00	17.086.204,00	5.162.007,66	5.162.007,66	4.350.544,81	4.350.544,81	11.924.196,34
30000	SERVICIOS NO PERSONALES	31.143.043,00	21.752.479,58	16.632.479,58	36.263.043,00	16.876.586,22	16.866.586,22	12.288.926,47	12.288.926,47	19.396.456,78
990000	001002001001 Recursos Propios	31.143.043,00	21.752.479,58	16.632.479,58	36.263.043,00	16.876.586,22	16.866.586,22	12.288.926,47	12.288.926,47	19.396.456,78
40000	BIENES DE USO	119.037.847,70	6.241.722,75	0,00	125.279.570,45	7.592.600,75	7.592.600,75	6.285.690,65	6.285.690,65	117.686.969,70
990000	001002001001 Recursos Propios	10.356.001,25	0,00	0,00	10.356.001,25	1.350.878,00	1.350.878,00	1.350.878,00	1.350.878,00	9.005.123,25
990000	001004001054 Contrib. Figurativas FFSolidario Dto 206/09	0,00	6.241.722,75	0,00	6.241.722,75	6.241.722,75	6.241.722,75	4.934.812,65	4.934.812,65	0,00
990000	001004001059 Contrib. Figurativas FFFIR	108.681.846,45	0,00	0,00	108.681.846,45	0,00	0,00	0,00	0,00	108.681.846,45
990000	TOTAL	319.022.835,70	28.984.202,33	17.622.479,58	330.384.558,45	129.224.996,32	129.214.996,32	112.687.622,90	112.687.622,90	201.169.562,13

D.P.O.S.S.
↑
↓

Lucas M. Venturini
C.R. Lucas M. VENTURINI
Gerente General de Administración
D.P.O.S.S.
DIRECTOR PROVINCIAL A/C





Provincia de Tierra del Fuego,
Antártida e Islas del Atlántico Sur,
República Argentina.

ADMINISTRACIÓN PROVINCIAL
EVOLUCIÓN DE LA DEUDA PÚBLICA

MES 10 DE 2016

UNIDAD ORGANIZATIVA: Dirección Provincial de Obras y Servicios Sanitarios

ETAPA: Ninguno

CÓDIGO	CONCEPTO	STOCK al Inicio Ejercicio	INCREMENTOS			DISMINUCIONES			STOCK a Fin de Mes
			PRESUPUEST	NO PRESUPUEST	TOTAL	PRESUPUEST	NO PRESUPUEST	TOTAL	
10000000000	GOBIERNO NACIONAL	0,00	0,00	0,00	0,00	0,00	0,00	0,00	0,00
20000000000	PRESTAMOS DEL SECTOR	0,00	0,00	0,00	0,00	0,00	0,00	0,00	0,00
30000000000	PRESTAMOS DEL SECTOR	0,00	0,00	0,00	0,00	0,00	0,00	0,00	0,00
40000000000	TÍTULOS PÚBLICOS	0,00	0,00	0,00	0,00	0,00	0,00	0,00	0,00
50000000000	OTROS PASIVOS	20.452.972,34	16.527.373,42	0,00	16.527.373,42	0,00	20.452.972,34	20.452.972,34	16.527.373,42
50100000000	DEUDA CONSOLIDADA	0,00	0,00	0,00	0,00	0,00	0,00	0,00	0,00
50200000000	DEUDA FLOTANTE	20.452.972,34	16.527.373,42	0,00	16.527.373,42	0,00	20.452.972,34	20.452.972,34	16.527.373,42
50201000000	Personal	13.883.694,73	9.831.340,72	0,00	9.831.340,72	0,00	13.883.694,73	13.883.694,73	9.831.340,72
50202000000	Bienes de Consumo	391.890,12	811.462,85	0,00	811.462,85	0,00	391.890,12	391.890,12	811.462,85
50203000000	Servicios no Personales	469.336,04	4.577.659,75	0,00	4.577.659,75	0,00	469.336,04	469.336,04	4.577.659,75
50204000000	Bienes de Uso	5.708.051,45	1.306.910,10	0,00	1.306.910,10	0,00	5.708.051,45	5.708.051,45	1.306.910,10
50204010000	Construcciones	4.709.877,25	1.306.910,10	0,00	1.306.910,10	0,00	4.709.877,25	4.709.877,25	1.306.910,10
50204090000	Otros Bs de Uso	998.174,20	0,00	0,00	0,00	0,00	998.174,20	998.174,20	0,00
50300000000	OTRAS DEUDAS	0,00	0,00	0,00	0,00	0,00	0,00	0,00	0,00
80000000000	TOTAL	20.452.972,34	16.527.373,42	0,00	16.527.373,42	0,00	20.452.972,34	20.452.972,34	16.527.373,42



[Handwritten Signature]
D.P.O.S.S.
Gerente General de Administración
C.P. Lucas M. VENTURINI

DIRECTOR PROVINCIAL A/C



Provincia de Tierra del Fuego,
Antártida e Islas del Atlántico Sur

PROVINCIA DE TIERRA DEL FUEGO

CUENTAS BANCARIAS

MES 10 DE 2016

PLANILLA EN ETAPA: Ninguno

UNIDAD ORGANIZATIVA: 223 Dirección Provincial de Obras y Servicios Sanitarios

N° Cuenta	Tipo de Cuenta	Moneda	Banco	Saldo Libro Banco	Saldo Extracto	Firmantes	Instrumento Legal	Fondo Tipo
00000178681	Cuenta Corriente	Peso	Bco. Tierra del Fuego	1.635,325,00	1.635,325,00			Recursos de Afectación
00000216208-00	Cuenta Corriente	Peso	Bco. Tierra del Fuego	161.324,23	161.324,23			Recursos de Afectación
0004030-1 346-7	Cuenta Corriente	Peso	Bco. Galicia	0,00	0,00			Recursos de Afectación
1	Plazo Fijo	Peso	Bco. Hipotecario	0,00	0,00			Recursos de Afectación
1710023/2	Cuenta Corriente	Peso	Bco. Tierra del Fuego	4.483,587,52	0,00			Libre disponibilidad
1710489/0	Cuenta Corriente	Peso	Bco. Tierra del Fuego	59,549,24	59,549,24			Recursos de Afectación
21608-00	Cuenta Corriente	Peso	Bco. Tierra del Fuego	0,00	0,00			Recursos de Afectación
299000205/3	Cuenta Corriente	Peso	Bco. Francés	34.445,08	34.445,08			Libre disponibilidad
3-046-000038073	Cuenta Corriente	Peso	Bco. Hipotecario	0,00	0,00			Libre disponibilidad
35620046038125	Cuenta Corriente	Peso	Bco. Macro	16.607,08	16.607,08			Libre disponibilidad
403013467	Cuenta Corriente	Peso	Bco. Galicia	0,00	0,00			Recursos de Afectación
53500112/93	Cuenta Corriente	Peso	Bco. Nación	54,963,05	54,963,05			Recursos de Afectación
53500174/53	Cuenta Corriente	Peso	Bco. Nación	65,232,97	65,232,97			Recursos de Afectación
53520041/16	Cuenta Corriente	Peso	Bco. Nación	324.617,18	324.617,18			Libre disponibilidad
53520119/20	Cuenta Corriente	Peso	Bco. Nación	64,919,33	64,919,33			Recursos de Afectación
53520120/02	Cuenta Corriente	Peso	Bco. Nación	18,640,80	18,640,80			Recursos de Afectación

TOTALES

Por Banco

D.P.O.S.S.

	Moneda	Saldo Libro Banco	Saldo Extracto
Bco. Francés	Peso	34,445,08	34,445,08
	Dólar	0,00	0,00
Bco. Galicia	Peso	0,00	0,00
	Dólar	0,00	0,00
Bco. Hipotecario	Peso	0,00	0,00
	Dólar	0,00	0,00





Provincia de Tierra del Fuego,
Antártida e Islas del Atlántico Sur

PROVINCIA DE TIERRA DEL FUEGO

CUENTAS BANCARIAS

MES 10 DE 2016

PLANILLA EN ETAPA: Ninguno

UNIDAD ORGANIZATIVA: 223 Dirección Provincial de Obras y Servicios Sanitarios

	Moneda	Saldo Libro Banco	Saldo Extracto
Bco. Macro	Peso	16.607,08	16.607,08
	Dólar	0,00	0,00

	Moneda	Saldo Libro Banco	Saldo Extracto
Bco. Nación	Peso	528.373,33	528.373,33
	Dólar	0,00	0,00

	Moneda	Saldo Libro Banco	Saldo Extracto
Bco. Tierra del Fuego	Peso	6.339.785,99	1.856.198,47
	Dólar	0,00	0,00

Por Tipo de Cuenta

	Moneda	Saldo Libro Banco	Saldo Extracto
Cuenta Corriente	Peso	6.919.211,48	2.435.623,96
	Dólar	0,00	0,00

	Moneda	Saldo Libro Banco	Saldo Extracto
Plazo Fijo	Peso	0,00	0,00
	Dólar	0,00	0,00

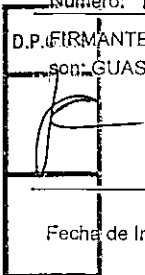
Totales Generales

TOTALES GENERALES	Moneda	Saldo Libro Banco	Saldo Extracto
	Peso	6.919.211,48	2.435.623,96
	Dólar	0,00	0,00

OBSERVACIONES

Número: 1 Usuario: GPASTORIZA Fecha: 28/07/15 13:41

D.P. FIRMANTES: De todas las cuentas son: FRANGI Diego Oscar; SANFELIPPO Silvio Ismael; y ROJAS Ariel.- De las cuentas del Banco Tierra del Fuego N° 1-710023-2 y 1-710489-0 los autorizados además de los anteriores son: GUASTELLA Gisela Carina, PADÍN Marcela Alejandra y CHIZZINI Guillermo. Además, a la cta. cte. del Bco. Hipotecario se agregan MANSILLA José Fernando y GARRAMUÑO Oscar Rubén




Fecha de Impresión: 02/05/17 14:45:02

PASTORIZA, GIMENA

Lucas M. Venturini
C.P. Lucas M. VENTURINI
Gerente General de Administración
D.P.O.S.S.
DIRECTOR PROVINCIAL A/C

Página





Provincia de Tierra del Fuego,
Antártida e Islas del Atlántico Sur
República Argentina

PROVINCIA DE TIERRA DEL FUEGO

NOMINA DE PERSONAL



ORGANISMO: Dirección Provincial de Obras y Servicios Sanitarios
ETAPA: Ninguno
MES 10 DE 2016

En Pesos

COD	ESCALAFONES	APORTES PATRONALES (a)	REMUNERACIONES (b)	ADICIONALES (c)	SUB TOTAL (a+b+c)(d)	ASIGNACIONES FAMILIARES (e)	TOTAL (f=d+e)	APORTES PERSONALES (g)	SUELDO LÍQUIDO (f-a-g)
10	Autoridades Superiores	23.568,15	102.470,22	0,88	126.039,25	3.792,00	129.831,25	22.067,10	84.196,00
11	Otros - Escalafones Propios	1.728.501,40	7.559.597,38	61.976,29	9.350.075,07	232.133,38	9.582.208,45	2.039.487,08	5.814.219,9
12	SUBTOTAL I	1.752.069,55	7.662.067,60	61.977,17	9.476.114,32	235.925,38	9.712.039,70	2.061.554,18	5.898.415,9
17	SUBTOTAL (sin S.A.C.)	1.752.069,55	7.662.067,60	61.977,17	9.476.114,32	235.925,38	9.712.039,70	2.061.554,18	5.898.415,9
18	SAC - Autoridades Superiores	0,00	0,00	0,00	0,00	0,00	0,00	0,00	0,00
19	SAC - Resto	0,00	0,00	0,00	0,00	0,00	0,00	0,00	0,00
20	SUBTOTAL (incluido el SAC)	1.752.069,55	7.662.067,60	61.977,17	9.476.114,32	235.925,38	9.712.039,70	2.061.554,18	5.898.415,9
30	TOTAL	1.752.069,55	7.662.067,60	61.977,17	9.476.114,32	235.925,38	9.712.039,70	2.061.554,18	5.898.415,9

OBSERVACIONES

Número: 1 Usuario: LUSOSA Fecha: 16/01/17 14:55

UEF: autoridades superiores 2.

Número: 2 Usuario: GPASTORIZA Fecha: 18/04/17 09:48

Los valores corresponden a 156 agentes en Planta Permanente, 10 agentes con contrato, 2 agentes en puesto político y 5 adscriptos.-



[Handwritten Signature]
C.P. Lucas M. VENTURINI
Gerente General de Administración
D.P.O.S.S.
DIRECTOR PROVINCIAL A/C



Provincia de Tierra del Fuego, Antártida e Islas del Atlántico Sur
República Argentina


PROVINCIA DE TIERRA DEL FUEGO
ADMINISTRACION PROVINCIAL

COMPOSICION DEL GASTO POR FINALIDAD-FUNCION Y CARACTER ECONOMICO


ORGANISMO: Dirección Provincial de Obras y Servicios Sanitarios
ETAPA: Pagado
MES 10 DE 2016
TRIMESTRE 4

En Pesos

CODIGO	CONCEPTO	TOTAL GENERAL (a)+(b)+(c)	GASTOS CORRIENTES							GASTOS DE CAPITAL					APLICACIONES FINANCIERAS					
			GASTOS DE CONSUMO				RENTAS DE LA PROPIEDAD	PRESTAC. SEG. SOCIAL	TRANSFERENCIAS	OTROS	TOTAL (b)	BIENES DE USO				TRANSFERENCIAS	INVERSIÓN FINANCIERA	TOTAL (c)	ACTIVOS FINANCIEROS	SERVICIOS DE LA DEUDA
			TOTAL (a)	GASTOS EN PERSONAL	BIENES DE CONSUMO	SERVICIOS NO PERSONALES						CONSTRUCCIONES	BIENES PRE-EXISTENTES	MAQUINARIA Y EQUIPOS	OTROS					
10000000	ADMINISTRACION GUBERNAMENTAL	0,00	0,00	0,00	0,00	0,00	0,00	0,00	0,00	0,00	0,00	0,00	0,00	0,00	0,00	0,00	0,00	0,00	0,00	0,00
20000000	SERVICIOS DE SEGURIDAD	0,00	0,00	0,00	0,00	0,00	0,00	0,00	0,00	0,00	0,00	0,00	0,00	0,00	0,00	0,00	0,00	0,00	0,00	0,00
30000000	SERVICIOS SOCIALES	112.687.622,90	106.401.932,25	89.762.460,97	4.350.544,81	12.288.926,47	0,00	0,00	0,00	6.285.690,65	5.197.994,26	0,00	1.087.696,39	0,00	0,00	0,00	0,00	0,00	0,00	0,00
30600000	Agua Potable y Alcantarado	112.687.622,90	106.401.932,25	89.762.460,97	4.350.544,81	12.288.926,47	0,00	0,00	0,00	6.285.690,65	5.197.994,26	0,00	1.087.696,39	0,00	0,00	0,00	0,00	0,00	0,00	0,00
40000000	SERVICIOS ECONOMICOS	0,00	0,00	0,00	0,00	0,00	0,00	0,00	0,00	0,00	0,00	0,00	0,00	0,00	0,00	0,00	0,00	0,00	0,00	0,00
50000000	DEUDA PUBLICA	0,00	0,00	0,00	0,00	0,00	0,00	0,00	0,00	0,00	0,00	0,00	0,00	0,00	0,00	0,00	0,00	0,00	0,00	0,00
60000000	TOTAL	112.687.622,90	106.401.932,25	89.762.460,97	4.350.544,81	12.288.926,47	0,00	0,00	0,00	6.285.690,65	5.197.994,26	0,00	1.087.696,39	0,00	0,00	0,00	0,00	0,00	0,00	0,00


C.P. Lucas M. VENTURINI
Gerente General de Administración
D.P.O.S.S.

DIRECTOR PROVINCIAL A/C






Provincia de Tierra del Fuego,
Antártida e Islas del Atlántico Sur
República Argentina

PROVINCIA DE TIERRA DEL FUEGO

ADMINISTRACION PROVINCIAL
ESTADO DE MOVIMIENTO DEL TESORO



MES 10 DE 2016

UNIDAD ORGANIZATIVA: Dirección Provincial de Obras y Servicios Sanitarios

En Pesos

CÓDIGO	CONCEPTO	IMPORTE
1000000000	SALDOS INICIALES	12.695.755,93
1010000000	Fondos Propios	12.424.941,81
1010100000	Caja	37.945,65
1010200000	Bancos	12.386.996,16
1010201000	Cuentas a la Vista	9.307.238,60
1010202000	Plazos Fijos	3.079.757,56
1020000000	Fondos de Terceros	270.814,12
1020200000	Fondos de Reparación	270.814,12
2000000000	INGRESOS	133.038.952,32
2010000000	Fondos Propios	133.038.952,32
2010100000	Tributarios	0,00
2010200000	No Tributarios	0,00
2010300000	Contribuciones Seguridad Social	0,00
2010400000	Venta de Bs y Servicios	114.876.503,42
2010500000	Contribuciones Figurativas	9.548.105,37
2010600000	Amortización de Títulos Públicos	0,00
2010700000	Recupero de Prestamos	0,00
2010800000	Otros	8.614.343,53
2020000000	Fondos de Terceros	0,00
3000000000	EGRESOS	138.681.496,77
3010000000	Gastos en Personal	103.646.155,70
3010100000	Remuneraciones	74.601.398,76
3010200000	Aportes y Cont. a la Seg. Social	29.044.756,94
3020000000	Bienes y Servicios	17.500.697,44
3030000000	Bienes de Uso	11.993.742,10
3040000000	Transferencias	0,00
3050000000	Gastos Figurativos	0,00
3060000000	Otros Egresos	5.540.901,53
3070000000	Fondos de Terceros	0,00
3080000000	Diferidos Presupuestariamente	0,00
3080100000	Fondos Permanentes	0,00
3080200000	Anticipos con cargos a rendir	0,00
4000000000	SALDOS FINALES	7.053.211,48
4010000000	Fondos Propios	6.778.808,72
4010100000	Caja	134.000,00
4010200000	Bancos	6.644.808,72
4010201000	Cuentas a la Vista	6.644.808,72
4010202000	Plazos Fijos	0,00
4020000000	Fondos de Terceros	274.402,76
4020200000	Fondos de Reparación	139.776,30
4020400000	Retenciones Impositivas	134.626,46
5000000000	DIFERENCIAS	0,00

D.P.O.S.S.

OBSERVACIONES



Provincia de Tierra del Fuego,
Antártida e Islas del Atlántico Sur
República Argentina

PROVINCIA DE TIERRA DEL FUEGO

ADMINISTRACION PROVINCIAL
ESTADO DE MOVIMIENTO DEL TESORO




MES 10 DE 2016

UNIDAD ORGANIZATIVA: Dirección Provincial de Obras y Servicios Sanitarios

Número: 1 Usuario: GPASTORIZA Fecha: 04/08/15 11:31

Otros Ingresos corresponde a anticipos cancelados y otros egresos corresponde a anticipos otorgados a proveedores.




C.P. Lucas M. VENTURINI
Gerente General de Administración
D.P.O.S.S.
DIRECTOR PROVINCIAL A/C



Provincia de Tierra del Fuego,
Antártida e Islas del Atlántico Sur
República Argentina

PROVINCIA DE TIERRA DEL FUEGO

ADMINISTRACION PROVINCIAL
SITUACION DEL TESORO



MES 10 DE 2016

UNIDAD ORGANIZATIVA: Dirección Provincial de Obras y Servicios Sanitarios

En Pesos

CÓDIGO	CONCEPTO	IMPORTE
10000000000	VALORES ACTIVOS	
10100000000	Caja	98.281.171,50
10200000000	Bancos	134.000,00
10201000000	Libre Disponibilidad	6.919.211,48
10202000000	Afectación Específica	4.859.256,86
10300000000	Inversiones Financieras	2.059.954,62
10302000000	Plazos Fijos	0,00
10400000000	Créditos	0,00
10401000000	Tesorería General de la Provincia	91.227.960,02
10405000000	Deudores por Vta Bs. y Serv.	0,00
10406000000	Anticipos otorgados	83.090.356,31
10407000000	Otros Créditos	5.540.901,53
10407010000	Al Sector Público	2.596.702,18
10407010100	Administración Central	2.596.702,18
10407010101	Mín. de Planificación Federal Inv Pca y Serv	2.596.702,18
20000000000	VALORES PASIVOS	16.801.776,18
20100000000	Personal	9.831.340,72
20101000000	Remuneraciones a Pagar	6.403.881,34
20102000000	Aportes y Cont. para Previsión Social	3.427.459,38
20200000000	Proveedores	5.389.122,60
20300000000	Contratistas	1.306.910,10
20700000000	Instituto Prov. Seguridad Social	0,00
21100000000	Fondos de Terceros y Garantías	274.402,76
21400000000	Otros	0,00
30000000000	DIFERENCIA (1-2)	81.479.395,32



Lucas M. Venturini
C.P. Lucas M. VENTURINI
Gerente General de Administración
D.P.O.S.S.
DIRECTOR PROVINCIAL A/C



Provincia de Tierra del Fuego,
Antártida e Islas del Atlántico Sur
República Argentina

PROVINCIA DE TIERRA DEL FUEGO
ADMINISTRACION PROVINCIAL

STOCK DE DEUDA, USO DEL CRÉDITO Y SERVICIOS DE DEUDA


ORGANISMO: 223 Dirección Provincial de Obras y Servicios Sanitarios
ETAPA: Devengado
MES 10 DE 2016

En Pesos

CÓDIGO	PRESTAMISTA (*)	MONEDA (\$ o US\$)	STOCK	DATOS DEL PERIODO		MONTO ORIGINAL	GARANTÍA	FECHA OPERACIÓN	TASA ANUAL	PLAZO
				AMORTIZACIÓN	INTERESES					
1000000000	GOBIERNO NACIONAL	Peso	0,00	0,00	0,00	0,00		//	0,00	
2000000000	ENTIDADES BANCARIAS Y FINANCIERAS	Peso	0,00	0,00	0,00	0,00		//	0,00	
3000000000	PRESTAMOS DIRECTOS CON ORG. INTERNACIONALE	Peso	0,00	0,00	0,00	0,00		//	0,00	
4000000000	DEUDA CONSOLIDADA	Peso	0,00	0,00	0,00	0,00		//	0,00	
5000000000	TITULOS PUBLICOS PROVINCIALES	Peso	0,00	0,00	0,00	0,00		//	0,00	
6000000000	GARANTIAS Y AVALES	Peso	0,00	0,00	0,00	0,00		//	0,00	
7000000000	OTROS	Peso	0,00	0,00	0,00	0,00		//	0,00	
8000000000	TOTAL DEUDA PROVINCIAL	Peso	0,00	0,00	0,00	0,00		//	0,00	
9000000000	DEUDA FLOTANTE	Peso	16.527.373,42	0,00	0,00	0,00		//	0,00	
9010000000	Personal	Peso	9.831.340,72	0,00	0,00	0,00		//	0,00	
9020000000	Proveedores	Peso	5.389.122,60	0,00	0,00	0,00		//	0,00	
9030000000	Contratistas	Peso	1.306.910,10	0,00	0,00	0,00		//	0,00	
9060000000	Otros	Peso	0,00	0,00	0,00	0,00		//	0,00	



[Handwritten Signature]
D.P.O.S.S.
Gerente General de Administración
C.P. Lucas M. VENTURINI
DIRECTOR PROVINCIAL A/C





Provincia de Tierra del Fuego,
Antártida e Islas del Atlántico Sur
República Argentina

PROVINCIA DE TIERRA DEL FUEGO
ADMINISTRACION PROVINCIAL

STOCK DE DEUDA, USO DEL CRÉDITO Y SERVICIOS DE DEUDA

ORGANISMO: 223 Dirección Provincial de Obras y Servicios Sanitarios
ETAPA: Pagado
MES 10 DE 2016

En Pesos

CÓDIGO	PRESTAMISTA (*)	MONEDA (\$ o US\$)	STOCK	DATOS DEL PERIODO		MONTO ORIGINAL	GARANTÍA	FECHA OPERACIÓN	TASA ANUAL	PLAZO
				AMORTIZACIÓN	INTERESES					
1000000000	GOBIERNO NACIONAL	Peso	0,00	0,00	0,00	0,00		//	0,00	
2000000000	ENTIDADES BANCARIAS Y FINANCIERAS	Peso	0,00	0,00	0,00	0,00		//	0,00	
3000000000	PRESTAMOS DIRECTOS CON ORG. INTERNACIONALE	Peso	0,00	0,00	0,00	0,00		//	0,00	
4000000000	DEUDA CONSOLIDADA	Peso	0,00	0,00	0,00	0,00		//	0,00	
5000000000	TITULOS PUBLICOS PROVINCIALES	Peso	0,00	0,00	0,00	0,00		//	0,00	
6000000000	GARANTIAS Y AVALES	Peso	0,00	0,00	0,00	0,00		//	0,00	
7000000000	OTROS	Peso	0,00	0,00	0,00	0,00		//	0,00	
8000000000	TOTAL DEUDA PROVINCIAL	Peso	0,00	0,00	0,00	0,00		//	0,00	
9000000000	DEUDA FLOTANTE	Peso	16.527.373,42	0,00	0,00	0,00		//	0,00	
9010000000	Personal	Peso	9.831.340,72	0,00	0,00	0,00		//	0,00	
9020000000	Proveedores	Peso	5.389.122,60	0,00	0,00	0,00		//	0,00	
9030000000	Contratistas	Peso	1.306.910,10	0,00	0,00	0,00		//	0,00	
9060000000	Otros	Peso	0,00	0,00	0,00	0,00		//	0,00	

D.P.O.S.S.



Lucas M. Venturini
D.P. Lucas M. VENTURINI
Gerente General de Administración
D.P.O.S.S.
DIRECTOR PROVINCIAL A/C



Provincia de Tierra del Fuego,
Antártida e Islas del Atlántico Sur.
República Argentina.

PROVINCIA DE TIERRA DEL FUEGO

ADMINISTRACIÓN PROVINCIAL

CARACTERÍSTICAS DE LOS AVALES Y/O GARANTÍAS OTORGADOS

Organismo: Dirección Provincial de Obras y Servicios Mes: 10 Año: 2016

BENEFICIARIOS	MARCO LEGAL	PROYECTO	PROGRAMA	MONTO DEL CONTRATO	MONEDA	GARANTÍA DE CONTRAPARTE	SALDO ADEUDADO	CONDICIONES FINANCIERAS			CANTIDAD DE CUOTAS	PERIODICIDAD
								PLAZO	GRACIA	TASA		
Detallar (informar al				0,00	Peso	0,00	0,00			0,00	0	
Detallar (informar al				0,00	Peso	0,00	0,00			0,00	0	
Detallar (informar al				0,00	Peso	0,00	0,00			0,00	0	
Detallar (informar al				0,00	Peso	0,00	0,00			0,00	0	
Detallar (informar al				0,00	Peso	0,00	0,00			0,00	0	


OBSERVACIONES

Número: 1 Usuario: GPASTORIZA Fecha: 01/07/15 09:30

NO POSEE



Lucas M. Venturini
C.P. Lucas M. VENTURINI
Gerente General de Administración
D.P.O.S.S.
DIRECTOR PROVINCIAL A/C





PROVINCIA DE TIERRA DEL FUEGO
 AVANCE FISICO Y FINANCIERO DE OBRAS EN EJECUCION

MES 10 DE 2016


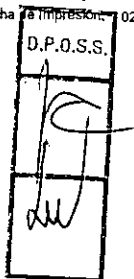
PLANILLA EN ETAPA: Ninguno

UNIDAD ORGANIZATIVA: 223 Dirección Provincial de Obras y Servicios Sanitarios

Código	Fuente Financiamiento - Denominación de la Obra	Código Obra	Código BAPIN	Fecha Inicio	Fecha Fin	Clase	Avance Físico (%)	Ubicación Geográfica	Costo Total	Ejecución Acumulada	Estimación a Cierre de Ejercicio
10000000	Fuentes Internas						0,00		0,00	0,00	0,00
10100000	Tesoro Provincial						0,00		0,00	0,00	0,00
101001500	D.P.O. y S.S						0,00		0,00	0,00	0,00
101001502	02						0,00		0,00	0,00	0,00
101001503	03						0,00		0,00	0,00	0,00
102000000	Recursos Propios						0,00		0,00	0,00	0,00
102001500	D.P.O.S.S.						0,00		0,00	0,00	0,00
102001501	01 - Reparación veredas y pavimento			25/01/16	30/06/16	Reparación	100,00	Ushuaia	257.069,86	257.069,86	257.069,86
102001502	02 - Adecuación cañería de impulsión			07/03/16	31/03/16	Reparación	100,00	Ushuaia	125.000,00	125.000,00	125.000,00
102001503	03 - Reducción de pérdidas			11/03/16		Reparación	55,00	Ushuaia	604.940,14	604.940,14	1.100.256,90
102001504	04 - Sistema de calefacción Oficina Campos N° 133			01/05/16	15/06/16	Revo	100,00	Ushuaia	761.273,00	761.273,00	761.273,00
102001504	Otras obras Menores - Drenaje perimetral Jardín N° 23- Tolhuin			16/05/16	24/06/16	Revo	100,00	Tolhuin	87.600,00	87.600,00	87.600,00
102001505	05 - Traslado módulo potabilizador			16/05/16	16/06/16	Reubicación	100,00	Ushuaia	670.000,00	670.000,00	670.000,00
103000000	Recursos con Afectación Especifica						0,00		0,00	0,00	0,00
103010000	Rec. Alec. Especifica Provinciales						0,00		0,00	0,00	0,00

Fecha de Impresión: 02/05/17 14:48:57 PASTORIZA, GIMENA

Página





PROVINCIA DE TIERRA DEL FUEGO
 AVANCE FISICO Y FINANCIERO DE OBRAS EN EJECUCION

MES 10 DE 2016

PLANILLA EN ETAPA: Ninguno

UNIDAD ORGANIZATIVA: 223 Dirección Provincial de Obras y Servicios Sanitarios

Código	Fuente Financiamiento - Denominación de la Obra	Código Obra	Código BAPIN	Fecha Inicio	Fecha Fin	Clase	Avance Físico (%)	Ubicación Geográfica	Costo Total	Ejecución Acumulada	Estimación a Cierre de Ejercicio
103020000	Rec. Afec. Específica Nacionales						0,00		0,00	0,00	0,00
104000000	Transferencias Internas						0,00		0,00	0,00	0,00
104001500	D.P.O.y S.S						0,00		0,00	0,00	0,00
104001501	01 - FFS Dec 206/09*						0,00		0,00	0,00	0,00
200000000	Fuente Externas						0,00		0,00	0,00	0,00
201000000	Transferencias Externas						0,00		0,00	0,00	0,00
202000000	Crédito Externo						0,00		0,00	0,00	0,00
TOTALES									2.505.883,00	2.505.883,00	3.001.199,76

OBSERVACIONES


Número: 1 Usuario: GPASTORIZA Fecha: 17/04/17 13:21
 Instalación de Sistema Gas Cloro: 3.997,616,35

Fecha de Impresión: 02/05/17 14:48:57 PASTORIZA, GIMENA
 D.P.O.S.S.



[Handwritten Signature]
 C.P. Lucas M. VENTURINI
 Gerente General de Administración
 D.P.O.S.S.
 DIRECTOR PROVINCIAL A/C

Página





Provincia de Tierra del Fuego, Antártida e Islas del Atlántico Sur
República Argentina

PROVINCIA DE TIERRA DEL FUEGO

ANEXO III, ARTICULO 7° DE LA REGLAMENTACIÓN


MES 10 DE 2016


ORGANIZACION: Dirección Provincial de Obras y Servicios Sanitarios

PLANTA DE PERSONAL OCUPADA

COD	PERSONAL	JUSTICIA	SEGURIDAD	SALUD	VIAL	GENERAL	LEGISLATIVO	AUTORIDADES SUPERIORES	RESTO	SUBTOTAL	DOCENTE				TOTAL	
											CARGOS (a)		HORAS CATEDRA en horas	HORAS CATEDRA en cargos (b)		TOTAL DOCENTE (a+b)
											Titulares e Interinos	Suplentes				
1	Planta Permanente	0,00	0,00	0,00	0,00	0,00	0,00	0,00	0,00	0,00	0,00	0,00	0,00	0,00	0,00	0,00
2	Planta Temporaria	0,00	0,00	0,00	0,00	0,00	0,00	0,00	0,00	0,00	0,00	0,00	0,00	0,00	0,00	0,00
3	Planta Contratada	0,00	0,00	0,00	0,00	0,00	0,00	0,00	0,00	0,00	0,00	0,00	0,00	0,00	0,00	0,00
4	Adscriptos en otros	0,00	0,00	0,00	0,00	0,00	0,00	0,00	0,00	0,00	0,00	0,00	0,00	0,00	0,00	0,00
5	Adscriptos provenie	0,00	0,00	0,00	0,00	0,00	0,00	0,00	0,00	0,00	0,00	0,00	0,00	0,00	0,00	0,00
6	TOTAL	0,00	0,00	0,00	0,00	0,00	0,00	0,00	0,00	0,00	0,00	0,00	0,00	0,00	0,00	0,00




C.P. Lucas M. VENTURINI
Gerente General de Administración
D.P.O.S.S.
DIRECTOR PROVINCIAL A/C





ESQUEMA AHORRO - INVERSION - FINANCIAMIENTO

Provincia de Tierra del Fuego,
Antártida e Islas del Atlántico Sur
República Argentina

ORGANISMO: Dirección Provincial de Obras y Servicios Sanitarios
ETAPA: Crédito Vigente
MES 11 DE 2016
TRIMESTRE 4

En Pesos


COD	CONCEPTO	IMPORTE
100000000	I. INGRESOS CORRIENTES	173.876.138,00
101000000	TRIBUTARIOS	0,00
101040000	CONTRIBUCIONES A LA SEGURIDAD SOCIAL	0,00
102000000	NO TRIBUTARIOS	0,00
103000000	VENTA DE BS. Y SERV. DE LA ADMIN. PUBLICA	173.876.138,00
103100000	Servicios Dirección Prov. de Obras y serv. sanit.	173.876.138,00
103130000	Otros	0,00
104000000	RENTAS DE LA PROPIEDAD	0,00
105000000	TRANSFERENCIAS CORRIENTES	0,00
200000000	II. GASTOS CORRIENTES	205.104.988,00
201000000	GASTOS DE CONSUMO	205.104.988,00
201010000	Personal	151.755.741,00
201020000	Bienes de Consumo	17.086.204,00
201030000	Servicios	36.263.043,00
201040000	Otros Gastos	0,00
202000000	RENTAS DE LA PROPIEDAD	0,00
203000000	PRESTACIONES DE LA SEGURIDAD SOCIAL	0,00
204000000	TRANSFERENCIAS CORRIENTES	0,00
300000000	III. RESULTADO ECONOMICO (I-II)	-31.228.850,00
400000000	IV. INGRESOS DE CAPITAL	130.000,00
401000000	RECURSOS PROPIOS DE CAPITAL	130.000,00
401010000	Venta de Activo Fijo	130.000,00
402000000	TRANSFERENCIAS DE CAPITAL	0,00
403000000	DISMINUCIÓN DE LA INVERSION FINANCIERA	0,00
500000000	V. GASTOS DE CAPITAL	125.279.570,45
501000000	INVERSION REAL DIRECTA	125.279.570,45
501010000	Maquinaria y Equipo	8.559.220,00
501020000	Construcciones	115.363.725,45
501020100	Con Rentas Generales	115.363.725,45
501020200	Con Recursos Afectados	0,00
501030000	Bienes Preexistentes	0,00
501040000	Otros	1.356.625,00
502000000	TRANSFERENCIAS DE CAPITAL	0,00
503000000	INVERSION FINANCIERA	0,00
600000000	VI. INGRESOS TOTALES (I+IV)	174.006.138,00
700000000	VII. GASTOS TOTALES (II+V)	330.384.558,45
800000000	VIII. GASTOS PRIMARIOS (VII-Rentas de la Propiedad)	330.384.558,45
900000000	IX. RESULTADO FINANCIERO PREVIO A EROG. FIGUR.(VI-VII)	-156.378.420,45
1000000000	X. CONTRIBUCIONES FIGURATIVAS	118.470.752,38
1100000000	XI. GASTOS FIGURATIVOS	0,00
1101000000	Gastos Figurativos de la Adm. Prov. p/ transacciones corrientes	0,00
1101010000	Contribuciones a la Adm. Central	0,00
1102000000	Gastos Figurativos de la Adm. Prov.p/ transacciones de capital	0,00
1102010000	Contribuciones a la Adm. Central	0,00



Provincia de Tierra del Fuego,
Antártida e Islas del Atlántico Sur
República Argentina

PROVINCIA DE TIERRA DEL FUEGO

ESQUEMA AHORRO - INVERSION - FINANCIAMIENTO



ORGANISMO: Dirección Provincial de Obras y Servicios Sanitarios
ETAPA: Crédito Vigente
MES 11 DE 2016
TRIMESTRE 4

En Pesos

COD	CONCEPTO	IMPORTE
1200000000	XII. RESULTADO PRIMARIO (VI-VIII)	-156.378.420,45
1300000000	XIII. RESULTADO FINANCIERO (IX+X-XI)	-37.907.668,07
1400000000	XIV. FUENTES FINANCIERAS	37.907.668,07
1401000000	DISMINUCION DE LA INVERSION FINANCIERA	37.907.668,07
1401030000	Disminución de Adelantos a Prov. y Cont.	1.572.816,82
1401040000	Disminución de Otros Activos Financieros	36.334.851,25
1402000000	ENDEUDAMIENTO PUBLICO E INCREMENTO DE OTROS PASIVOS	0,00
1403000000	CONTRIBUCIONES FIGURATIVAS PARA APLICACIONES FINANCIERAS	0,00
1500000000	XV. APLICACIONES FINANCIERAS	0,00
1501000000	INVERSION FINANCIERA	0,00
1502000000	AMORTIZACION DE DEUDA Y DISMINUCION DE OTROS PASIVOS	0,00
1503000000	GASTOS FIGURATIVOS PARA APLICACIONES FINANCIERAS	0,00
1503010000	Contribuciones a la Adm. Central	0,00
1600000000	OTROS CONCEPTOS NO INFORMADOS	0,00



Lucas M. Venturini
C.P. Lucas M. VENTURINI
Gerente General de Administración
D.P.O.S.S.
DIRECTOR PROVINCIAL A/C



Provincia de Tierra del Fuego,
Antártida e Islas del Atlántico Sur
República Argentina

PROVINCIA DE TIERRA DEL FUEGO

ESQUEMA AHORRO - INVERSION - FINANCIAMIENTO



ORGANISMO: Dirección Provincial de Obras y Servicios Sanitarios
ETAPA: Devengado
MES 11 DE 2016
TRIMESTRE 4

En Pesos

COD	CONCEPTO	IMPORTE
10000000	I. INGRESOS CORRIENTES	122.920.421,27
10104000	CONTRIBUCIONES A LA SEGURIDAD SOCIAL	0,00
10200000	NO TRIBUTARIOS	0,00
10201000	Recursos No Tributarios	0,00
10201020	Multas	0,00
10202000	Otros No Tributarios	0,00
10300000	VENTA DE BS. Y SERV. DE LA ADMIN. PUBLICA	122.920.421,27
10310000	Servicios Dirección Prov. de Obras y serv. sanit.	122.920.421,27
10400000	RENTAS DE LA PROPIEDAD	0,00
10500000	TRANSFERENCIAS CORRIENTES	0,00
20000000	II. GASTOS CORRIENTES	135.913.965,44
20100000	GASTOS DE CONSUMO	135.913.965,44
20101000	Personal	109.343.697,93
20102000	Bienes de Consumo	5.233.727,67
20103000	Servicios	21.336.539,84
20200000	RENTAS DE LA PROPIEDAD	0,00
20300000	PRESTACIONES DE LA SEGURIDAD SOCIAL	0,00
20400000	TRANSFERENCIAS CORRIENTES	0,00
30000000	III. RESULTADO ECONOMICO (I-II)	-12.993.544,17
40000000	IV. INGRESOS DE CAPITAL	0,00
50000000	V. GASTOS DE CAPITAL	18.182.189,36
50100000	INVERSION REAL DIRECTA	18.182.189,36
50101000	Maquinaria y Equipo	1.088.350,39
50102000	Construcciones	17.093.838,97
50102010	Con Rentas Generales	17.093.838,97
50104000	Otros	0,00
50200000	TRANSFERENCIAS DE CAPITAL	0,00
50300000	INVERSION FINANCIERA	0,00
60000000	VI. INGRESOS TOTALES (I+IV)	122.920.421,27
70000000	VII. GASTOS TOTALES (II+V)	154.096.154,80
80000000	VIII. GASTOS PRIMARIOS (VII-Rentas de la Propiedad)	154.096.154,80
90000000	IX. RESULTADO FINANCIERO PREVIO A EROG. FIGUR.(VI-VII)	-31.175.733,53
100000000	X. CONTRIBUCIONES FIGURATIVAS	10.828.105,37
110000000	XI. GASTOS FIGURATIVOS	0,00
110100000	Gastos Figurativos de la Adm. Prov. p/ transacciones corrientes	0,00
110200000	Gastos Figurativos de la Adm. Prov.p/ transacciones de capital	0,00
120000000	XII. RESULTADO PRIMARIO (VI-VIII)	-31.175.733,53
130000000	XIII. RESULTADO FINANCIERO (IX+X-XI)	-20.347.628,16
140000000	XIV. FUENTES FINANCIERAS	40.800.600,50
40100000	DISMINUCION DE LA INVERSION FINANCIERA	14.437.149,39
40101000	Disminución de Disponibilidades	4.524.285,48
40103000	Disminución de Adelantos a Prov. y Cont.	3.450.676,28
40104000	Disminución de Otros Activos Financieros	6.462.187,63
40200000	ENDEUDAMIENTO PUBLICO E INCREMENTO DE OTROS PASIVOS	26.363.451,11





Provincia de Tierra del Fuego,
Antártida e Islas del Atlántico Sur
República Argentina

PROVINCIA DE TIERRA DEL FUEGO

ESQUEMA AHORRO - INVERSION - FINANCIAMIENTO



ORGANISMO: Dirección Provincial de Obras y Servicios Sanitarios
ETAPA: Devengado
MES 11 DE 2016
TRIMESTRE 4

En Pesos

COD	CONCEPTO	IMPORTE
1402040000	Incremento de la Deuda Flotante	26.363.451,11
1500000000	XV. APLICACIONES FINANCIERAS	20.452.972,34
1501000000	INVERSION FINANCIERA	0,00
1501010000	Incremento de Disponibilidades	0,00
1501040000	Incremento de Adelantos a Prov. y Cont.	0,00
1502000000	AMORTIZACION DE DEUDA Y DISMINUCION DE OTROS PASIVOS	20.452.972,34
1502040000	Disminucion de la Deuda Flotante	20.452.972,34
1503000000	GASTOS FIGURATIVOS PARA APLICACIONES FINANCIERAS	0,00
1600000000	OTROS CONCEPTOS NO INFORMADOS	0,00

OBSERVACIONES

Número: 1 Usuario: GPASTORIZA Fecha: 01/10/15 14:36

Otros no tributarios corresponde a: 300.75 devolución de comisiones del Banco Hipotecario; 749.63 a devolución de comisiones del Banco Galicia y 3,68 a una N/C de Telefónica.



Lucas M. Venturini
D.P. Lucas M. VENTURINI
Gerente General de Administración
D.P.O.S.S.
DIRECTOR PROVINCIAL A/C



Provincia de Tierra del Fuego,
Antártida e Islas del Atlántico Sur
República Argentina

PROVINCIA DE TIERRA DEL FUEGO

ESQUEMA AHORRO - INVERSION - FINANCIAMIENTO



ORGANISMO: Dirección Provincial de Obras y Servicios Sanitarios
ETAPA: Pagado de Ejercicios Anteriores
MES 11 DE 2016
TRIMESTRE 4

En Pesos

COD	CONCEPTO	IMPORTE
10000000	I. INGRESOS CORRIENTES	0,00
10200000	NO TRIBUTARIOS	0,00
10400000	RENTAS DE LA PROPIEDAD	0,00
10500000	TRANSFERENCIAS CORRIENTES	0,00
20000000	II. GASTOS CORRIENTES	14.744.920,89
20100000	GASTOS DE CONSUMO	14.744.920,89
20101000	Personal	13.883.694,73
20102000	Bienes de Consumo	391.890,12
20103000	Servicios	469.336,04
20104000	Otros Gastos	0,00
20200000	RENTAS DE LA PROPIEDAD	0,00
20300000	PRESTACIONES DE LA SEGURIDAD SOCIAL	0,00
20400000	TRANSFERENCIAS CORRIENTES	0,00
30000000	III. RESULTADO ECONOMICO (I-II)	-14.744.920,89
40000000	IV. INGRESOS DE CAPITAL	0,00
50000000	V. GASTOS DE CAPITAL	5.708.051,45
50100000	INVERSION REAL DIRECTA	5.708.051,45
50101000	Maquinaria y Equipo	998.174,20
50102000	Construcciones	0,00
50103000	Bienes Preexistentes	4.709.877,25
50104000	Otros	0,00
50200000	TRANSFERENCIAS DE CAPITAL	0,00
50300000	INVERSION FINANCIERA	0,00
60000000	VI. INGRESOS TOTALES (I+IV)	0,00
70000000	VII. GASTOS TOTALES (II+V)	20.452.972,34
80000000	VIII. GASTOS PRIMARIOS (VII-Rentas de la Propiedad)	20.452.972,34
90000000	IX. RESULTADO FINANCIERO PREVIO A EROG. FIGUR.(VI-VII)	-20.452.972,34
100000000	X. CONTRIBUCIONES FIGURATIVAS	0,00
110000000	XI. GASTOS FIGURATIVOS	0,00
120000000	XII. RESULTADO PRIMARIO (VI-VIII)	-20.452.972,34
130000000	XIII. RESULTADO FINANCIERO (IX+X-XI)	-20.452.972,34
140000000	XIV. FUENTES FINANCIERAS	0,00
150000000	XV. APLICACIONES FINANCIERAS	0,00
160000000	OTROS CONCEPTOS NO INFORMADOS	-20.452.972,34

D.P.O.S.S.



Lucas M. Venturini
C.P. Lucas M. VENTURINI
Gerente General de Administración
D.P.O.S.S.


DIRECTOR PROVINCIAL A/C



Provincia de Tierra del Fuego,
Antártida e Islas del Atlántico Sur
República Argentina

PROVINCIA DE TIERRA DEL FUEGO

ESQUEMA AHORRO - INVERSION - FINANCIAMIENTO



ORGANISMO: Dirección Provincial de Obras y Servicios Sanitarios

ETAPA: Pagado

MES 11 DE 2016

TRIMESTRE 4

En Pesos

COD	CONCEPTO	IMPORTE
100000000	I. INGRESOS CORRIENTES	122.920.421,27
101040000	CONTRIBUCIONES A LA SEGURIDAD SOCIAL.	0,00
102000000	NO TRIBUTARIOS	0,00
102010000	Recursos No Tributarios	0,00
102010200	Multas	0,00
102020000	Otros No Tributarios	0,00
103000000	VENTA DE BS. Y SERV. DE LA ADMIN. PUBLICA	122.920.421,27
103100000	Servicios Dirección Prov. de Obras y serv. sanit.	122.920.421,27
104000000	RENTAS DE LA PROPIEDAD	0,00
105000000	TRANSFERENCIAS CORRIENTES	0,00
200000000	II. GASTOS CORRIENTES	121.101.346,88
201000000	GASTOS DE CONSUMO	121.101.346,88
201010000	Personal	99.430.126,71
201020000	Bienes de Consumo	4.409.660,37
201030000	Servicios	17.261.559,80
201040000	Otros Gastos	0,00
202000000	RENTAS DE LA PROPIEDAD	0,00
203000000	PRESTACIONES DE LA SEGURIDAD SOCIAL	0,00
204000000	TRANSFERENCIAS CORRIENTES	0,00
300000000	III. RESULTADO ECONOMICO (I-II)	1.819.074,39
400000000	IV. INGRESOS DE CAPITAL	0,00
500000000	V. GASTOS DE CAPITAL	6.631.356,81
501000000	INVERSION REAL DIRECTA	6.631.356,81
501010000	Maquinaria y Equipo	1.088.350,39
501020000	Construcciones	5.543.006,42
501020100	Con Rentas Generales	5.543.006,42
501020200	Con Recursos Afectados	0,00
501030000	Bienes Preexistentes	0,00
501040000	Otros	0,00
502000000	TRANSFERENCIAS DE CAPITAL	0,00
600000000	VI. INGRESOS TOTALES (I+IV)	122.920.421,27
700000000	VII. GASTOS TOTALES (II+V)	127.732.703,69
800000000	VIII. GASTOS PRIMARIOS (VII-Rentas de la Propiedad)	127.732.703,69
900000000	IX. RESULTADO FINANCIERO PREVIO A EROG. FIGUR.(VI-VII)	-4.812.282,42
1000000000	X. CONTRIBUCIONES FIGURATIVAS	10.828.105,37
1100000000	XI. GASTOS FIGURATIVOS	0,00
1200000000	XII. RESULTADO PRIMARIO (VI-VIII)	-4.812.282,42
1300000000	XIII. RESULTADO FINANCIERO (IX+X-XI)	6.015.822,95
1400000000	XIV. FUENTES FINANCIERAS	14.437.149,39
140100000	DISMINUCION DE LA INVERSION FINANCIERA	14.437.149,39
1401010000	Disminución de Disponibilidades	4.524.285,48
1401020000	Disminución de Inversiones Fcras. Temporarias	0,00
1401030000	Disminución de Adelantos a Prov. y Cont.	3.450.676,28
1401040000	Disminución de Otros Activos Financieros	6.462.187,63






Provincia de Tierra del Fuego,
Antártida e Islas del Atlántico Sur
República Argentina

PROVINCIA DE TIERRA DEL FUEGO

ESQUEMA AHORRO - INVERSION - FINANCIAMIENTO



ORGANISMO: Dirección Provincial de Obras y Servicios Sanitarios
ETAPA: Pagado
MES 11 DE 2016
TRIMESTRE 4

En Pesos

COD	CONCEPTO	IMPORTE
1402000000	ENDEUDAMIENTO PUBLICO E INCREMENTO DE OTROS PASIVOS	0,00
1403000000	CONTRIBUCIONES FIGURATIVAS PARA APLICACIONES FINANCIERAS	0,00
1500000000	XV. APLICACIONES FINANCIERAS	0,00
1501000000	INVERSION FINANCIERA	0,00
1501010000	Incremento de Disponibilidades	0,00
1501020000	Incremento de Inversiones Fcras. Temporarias	0,00
1501040000	Incremento de Adelantos a Prov. y Cont.	0,00
1501050000	Incremento de Otros Activos Financieros	0,00
1502000000	AMORTIZACION DE DEUDA Y DISMINUCION DE OTROS PASIVOS	0,00
1502040000	Disminucion de la Deuda Flotante	0,00
1502050000	Disminución de Otros Pasivos	0,00
1503000000	GASTOS FIGURATIVOS PARA APLICACIONES FINANCIERAS	0,00
1600000000	OTROS CONCEPTOS NO INFORMADOS	20.452.972,34



Lucas M. Venturini
C.P. Lucas M. VENTURINI
Gerente General de Administración
D.P.O.S.S.
DIRECTOR PROVINCIAL A/C



ADMINISTRACIÓN PROVINCIAL

EJECUCIÓN DE RECURSOS POR RUBRO

Provincia de Tierra del Fuego,
Antártida e Islas del Atlántico Sur.
República Argentina.


Organismo: Dirección Provincial de Obras y Servicios

Mes: 11

Año: 2016

COD. RECURSO	RECURSOS	FORMULADO	AUMENTOS	DISMINUCIONES	DEFINITIVO	EJECUTADO	SALDO
10000000	RECURSOS	173.876.138,00	0,00	0,00	173.876.138,00	122.920.421,27	50.955.716,73
10100000	INGRESOS TRIBUTARIOS	0,00	0,00	0,00	0,00	0,00	0,00
10200000	INGRESOS NO TRIBUTARIOS	0,00	0,00	0,00	0,00	0,00	0,00
10206000	Multas	0,00	0,00	0,00	0,00	0,00	0,00
10209000	Otros Ingresos No Tributarios	0,00	0,00	0,00	0,00	0,00	0,00
10209090	Otros	0,00	0,00	0,00	0,00	0,00	0,00
10400000	VENTA DE BS. Y SERV. DE LA AD	0,00	0,00	0,00	0,00	0,00	0,00
10500000	INGRESOS DE OPERACIÓN	173.876.138,00	0,00	0,00	173.876.138,00	122.920.421,27	50.955.716,73
10502000	Venta Bruta de Servicios	173.876.138,00	0,00	0,00	173.876.138,00	122.920.421,27	50.955.716,73
10600000	RENTAS DE LA PROPIEDAD	0,00	0,00	0,00	0,00	0,00	0,00
10700000	TRANSFERENCIAS CORRIENTES	0,00	0,00	0,00	0,00	0,00	0,00
20000000	RECURSOS DE CAPITAL	130.000,00	0,00	0,00	130.000,00	0,00	130.000,00
20100000	RECURSOS PROPIOS DE CAPIT	130.000,00	0,00	0,00	130.000,00	0,00	130.000,00
20101000	Venta de Bienes	130.000,00	0,00	0,00	130.000,00	0,00	130.000,00
20101090	Venta de Otros Bienes	130.000,00	0,00	0,00	130.000,00	0,00	130.000,00
20200000	TRANSFERENCIAS DE CAPITAL	0,00	0,00	0,00	0,00	0,00	0,00
30000000	FUENTES FINANCIERAS	36.334.851,25	1.572.816,82	0,00	37.907.668,07	7.613.436,90	30.294.231,17
30100000	VENTA DE TITULOS Y VALORES	0,00	0,00	0,00	0,00	0,00	0,00
30200000	VENTA DE ACCIONES Y PARTIC	0,00	0,00	0,00	0,00	0,00	0,00
30300000	RECUPERACION DE PRESTAMO	0,00	0,00	0,00	0,00	0,00	0,00
30400000	RECUPERACION DE PRESTAMO	0,00	0,00	0,00	0,00	0,00	0,00
30500000	DISMINUCIÓN DE OTROS ACTIV	36.334.851,25	1.572.816,82	0,00	37.907.668,07	7.613.436,90	30.294.231,17
30501000	Disminución de Disponibilidades	0,00	0,00	0,00	0,00	0,00	0,00
30502000	Disminución de Inversiones Fina	0,00	0,00	0,00	0,00	0,00	0,00
30503000	Disminución de Cuentas Comerc	36.334.851,25	0,00	0,00	36.334.851,25	6.462.187,63	29.872.663,62
30503010	Cuentas a cobrar comerciales	36.334.851,25	0,00	0,00	36.334.851,25	6.462.187,63	29.872.663,62
30504000	Disminución de Otras Cuentas a	0,00	0,00	0,00	0,00	0,00	0,00
30505000	Disminución de Documentos Co	0,00	0,00	0,00	0,00	0,00	0,00
30506000	Disminución de Otros Document	0,00	0,00	0,00	0,00	0,00	0,00
30507000	Adelantos a Proveedores y Cont	0,00	1.572.816,82	0,00	1.572.816,82	1.151.249,27	421.567,55
30507010	Adelantos a proveedores y co	0,00	1.572.816,82	0,00	1.572.816,82	1.151.249,27	421.567,55

D.P.O.S.S.
[Handwritten signature]





Provincia de Tierra del Fuego,
Antártida e Islas del Atlántico Sur.
República Argentina.

ADMINISTRACIÓN PROVINCIAL

EJECUCIÓN DE RECURSOS POR RUBRO

Organismo: Dirección Provincial de Obras y Servicios

Mes: 11

Año: 2016

COD. RECURSO	RECURSOS	FORMULADO	AUMENTOS	DISMINUCIONES	DEFINITIVO	EJECUTADO	SALDO
307000000	OBTENCIÓN DE PRESTAMOS	0,00	0,00	0,00	0,00	0,00	0,00
309000000	INCREMENTO DEL PATRIMONIO	0,00	0,00	0,00	0,00	0,00	0,00
401000000	CONTRIBUCIONES FIGURATIVAS	108.681.846,45	9.788.905,93	0,00	118.470.752,38	10.828.105,37	107.642.647,01
401010000	CONTRIBUCIONES FIGURATIVAS	0,00	5.120.000,00	0,00	5.120.000,00	0,00	5.120.000,00
401010100	Contr. de la Adm Central para FI	0,00	5.120.000,00	0,00	5.120.000,00	0,00	5.120.000,00
401020000	CONTRIBUCIONES FIGURATIVAS	108.681.846,45	4.668.905,93	0,00	113.350.752,38	10.828.105,37	102.522.647,01
401020100	Contr. de la Adm Central para fin	108.681.846,45	4.668.905,93	0,00	113.350.752,38	10.828.105,37	102.522.647,01
401030000	CONTRIBUCIONES FIGURATIVAS	0,00	0,00	0,00	0,00	0,00	0,00
1000000000	TOTALES	319.022.835,70	11.361.722,75	0,00	330.384.558,45	141.361.963,54	189.022.594,91


OBSERVACIONES

Número: 1 Usuario: GPASTORIZA Fecha: 14/09/16 08:52

Modificación presupuestaria: RESOLUCIÓN 655/2016




C.P. Lucas M. VENTURINI
Gerente General de Administración
D.P.O.S.S.
DIRECTOR PROVINCIAL A/C





Provincia de Tierra del Fuego,
Antártida e Islas del Atlántico Sur.
República Argentina.

ADMINISTRACIÓN PROVINCIAL

EJECUCIÓN DE GASTOS POR OBJETO A NIVEL DE PARCIAL

Organismo: Dirección Provincial de Obras y Servicios

Mes: 11


Año: 2016

COD. GASTO	GASTOS	CRED ORIGINAL	AUMENTOS	DISMINUCIONES	CRED VIGENTE	COMPROMISO	DEVENGADO	MAND A PAGAR	PAGADO	NO EJECUTADO
10000	GASTOS EN PERSONAL	151.755.741,00	750.000,00	750.000,00	151.755.741,00	109.343.697,93	109.343.697,93	99.430.126,71	99.430.126,71	42.412.043,07
10100	Personal permanente	139.097.847,47	0,00	750.000,00	138.347.847,47	99.626.190,01	99.626.190,01	90.622.026,13	90.622.026,13	38.721.657,46
10101	Retribuciones del Cargo	103.982.570,24	0,00	750.000,00	103.232.570,24	76.745.018,36	76.745.018,36	69.461.858,43	69.461.858,43	26.487.551,88
10104	Sueldo anual complementario	9.697.397,03	0,00	0,00	9.697.397,03	3.702.133,84	3.702.133,84	3.702.133,84	3.702.133,84	5.995.263,19
10105	Otros gastos en personal	726.836,23	0,00	0,00	726.836,23	692.578,03	692.578,03	687.512,12	687.512,12	34.258,20
10106	Contribuciones patronales	24.691.043,97	0,00	0,00	24.691.043,97	18.486.459,78	18.486.459,78	16.770.521,74	16.770.521,74	6.204.584,19
10200	Personal Temporario	3.218.550,37	0,00	0,00	3.218.550,37	2.620.441,06	2.620.441,06	2.196.680,33	2.196.680,33	598.109,31
10201	Retribuciones del cargo	1.853.672,46	0,00	0,00	1.853.672,46	2.080.675,83	2.080.675,83	1.736.628,88	1.736.628,88	-227.003,37
10203	Sueldo anual complementario	390.072,67	0,00	0,00	390.072,67	48.217,93	48.217,93	48.217,93	48.217,93	341.854,74
10205	Contribuciones patronales	974.805,24	0,00	0,00	974.805,24	491.547,30	491.547,30	411.833,52	411.833,52	483.257,94
10300	Servicios extraordinarios	1.775.969,48	0,00	0,00	1.775.969,48	370.598,90	370.598,90	363.673,95	363.673,95	1.405.370,58
10301	Retribuciones extraordinarias	1.775.969,48	0,00	0,00	1.775.969,48	370.598,90	370.598,90	363.673,95	363.673,95	1.405.370,58
10400	Asignaciones familiares	2.905.014,58	0,00	0,00	2.905.014,58	2.365.801,04	2.365.801,04	2.129.781,33	2.129.781,33	539.213,54
10401	Asignaciones familiares	2.905.014,58	0,00	0,00	2.905.014,58	2.365.801,04	2.365.801,04	2.129.781,33	2.129.781,33	539.213,54
10500	Asistencia social al personal	1.384.468,62	0,00	0,00	1.384.468,62	717.098,62	717.098,62	635.654,14	635.654,14	667.370,00
10501	Seguros de Riesgo del Trabajo	1.384.468,62	0,00	0,00	1.384.468,62	717.098,62	717.098,62	635.654,14	635.654,14	667.370,00
10600	Beneficios y compensaciones	3.373.890,48	750.000,00	0,00	4.123.890,48	3.643.568,30	3.643.568,30	3.482.310,83	3.482.310,83	480.322,18
10601	Beneficios y compensaciones	3.373.890,48	750.000,00	0,00	4.123.890,48	3.643.568,30	3.643.568,30	3.482.310,83	3.482.310,83	480.322,18
20000	BIENES DE CONSUMO	17.086.204,00	240.000,00	240.000,00	17.086.204,00	5.233.727,67	5.233.727,67	4.409.660,37	4.409.660,37	11.852.476,33
20100	Productos alimenticios, agropecuarios y forestales	94.770,00	0,00	0,00	94.770,00	44.739,00	44.739,00	44.739,00	44.739,00	50.031,00
20101	Alimentos para personas	94.770,00	0,00	0,00	94.770,00	44.739,00	44.739,00	44.739,00	44.739,00	50.031,00
20200	Textiles y vestuario	2.241.100,00	0,00	100.000,00	2.141.100,00	1.185.485,90	1.185.485,90	1.185.485,90	1.185.485,90	955.614,10
20202	Prendas de vestir	2.241.100,00	0,00	100.000,00	2.141.100,00	1.185.485,90	1.185.485,90	1.185.485,90	1.185.485,90	955.614,10
20300	Productos de papel, cartón e impresos	352.918,00	50.000,00	50.000,00	352.918,00	190.435,29	190.435,29	190.435,29	190.435,29	162.482,71
20301	Papel de escritorio y cartón	170.700,00	0,00	50.000,00	120.700,00	86.185,29	86.185,29	86.185,29	86.185,29	34.514,71
20303	Productos de artes gráficas	182.218,00	50.000,00	0,00	232.218,00	104.250,00	104.250,00	104.250,00	104.250,00	127.968,00
20400	Productos de cuero y caucho	103.704,00	90.000,00	0,00	193.704,00	131.844,00	131.844,00	131.844,00	131.844,00	61.860,00
20404	Cubiertas y cámaras de aire	103.704,00	90.000,00	0,00	193.704,00	131.844,00	131.844,00	131.844,00	131.844,00	61.860,00
20500	Productos químicos, combustibles y lubricantes	10.980.262,00	0,00	0,00	10.980.262,00	1.900.994,05	1.900.994,05	1.304.475,56	1.304.475,56	9.079.267,95
20501	Compuestos químicos	10.052.438,00	0,00	0,00	10.052.438,00	1.540.684,84	1.540.684,84	954.041,80	954.041,80	8.511.753,16
20502	Productos farmacéuticos y medicinales	54.000,00	0,00	0,00	54.000,00	2.584,85	2.584,85	464,85	464,85	51.415,15

D.F.U.S.S.

Fecha de Impresión: 03/05/17 09:05:42 PASTORIZA, GIMENA

Página: 1





Provincia de Tierra del Fuego,
Antártida e Islas del Atlántico Sur.
República Argentina.

ADMINISTRACIÓN PROVINCIAL


EJECUCIÓN DE GASTOS POR OBJETO A NIVEL DE PARCIAL

Organismo: Dirección Provincial de Obras y Servicios Mes: 11 Año: 2016

COD. GASTO	GASTOS	CRED ORIGINAL	AUMENTOS	DISMINUCIONES	CRED VIGENTE	COMPROMISO	DEVENGADO	MAND A PAGAR	PAGADO	NO EJECUTADO
20505	Tintas pinturas y colorantes	453.704,00	0,00	0,00	453.704,00	143.765,42	143.765,42	143.765,42	143.765,42	309.938,58
20506	Combustibles y lubricantes	420.120,00	0,00	0,00	420.120,00	213.958,94	213.958,94	206.203,49	206.203,49	206.161,06
20600	Productos de minerales no metálicos	1.207.400,00	0,00	0,00	1.207.400,00	1.014.721,67	1.014.721,67	803.166,06	803.166,06	192.678,33
20609	Otros n.e.p	1.207.400,00	0,00	0,00	1.207.400,00	1.014.721,67	1.014.721,67	803.166,06	803.166,06	192.678,33
20700	Productos metálicos	928.750,00	40.000,00	90.000,00	878.750,00	235.404,21	235.404,21	235.404,21	235.404,21	643.345,79
20705	Herramientas menores	229.500,00	0,00	90.000,00	139.500,00	90.324,24	90.324,24	90.324,24	90.324,24	49.175,76
20709	Otros n.e.p.	699.250,00	40.000,00	0,00	739.250,00	145.079,97	145.079,97	145.079,97	145.079,97	594.170,03
20800	Minerales	0,00	0,00	0,00	0,00	0,00	0,00	0,00	0,00	0,00
20900	Otros bienes de consumo	1.177.300,00	60.000,00	0,00	1.237.300,00	530.103,55	530.103,55	514.110,35	514.110,35	707.196,45
20901	Elementos de limpieza	175.500,00	0,00	0,00	175.500,00	50.296,43	50.296,43	50.296,43	50.296,43	125.203,57
20902	Útiles de escritorio, oficina y enseñanza	148.800,00	0,00	0,00	148.800,00	78.785,52	78.785,52	78.785,52	78.785,52	70.014,48
20903	Útiles y materiales eléctricos	313.500,00	0,00	0,00	313.500,00	35.522,20	35.522,20	31.378,00	31.378,00	277.977,80
20904	Utensilios de cocina y comedor	6.750,00	0,00	0,00	6.750,00	0,00	0,00	0,00	0,00	6.750,00
20905	Útiles menores médicos, quirúrgico y de laboratorio	310.000,00	60.000,00	0,00	370.000,00	304.642,93	304.642,93	304.642,93	304.642,93	65.357,07
20906	Repuestos y accesorios	209.250,00	0,00	0,00	209.250,00	56.618,46	56.618,46	44.769,46	44.769,46	152.631,54
20909	Otros n.e.p	13.500,00	0,00	0,00	13.500,00	4.238,01	4.238,01	4.238,01	4.238,01	9.261,99
30000	SERVICIOS NO PERSONALES	31.143.043,00	21.752.479,58	16.632.479,58	36.263.043,00	21.336.539,84	21.336.539,84	17.261.559,80	17.261.559,80	14.926.503,16
30100	Servicios básicos	15.440.540,00	2.500.000,00	9.050.000,00	8.890.540,00	3.680.139,63	3.680.139,63	3.576.425,89	3.576.425,89	5.210.400,37
30101	Energía eléctrica	14.460.000,00	2.500.000,00	9.050.000,00	7.910.000,00	3.104.896,88	3.104.896,88	3.104.896,88	3.104.896,88	4.805.103,12
30102	Agua	4.050,00	0,00	0,00	4.050,00	0,00	0,00	0,00	0,00	4.050,00
30103	Gas	91.010,00	0,00	0,00	91.010,00	28.033,13	28.033,13	28.033,13	28.033,13	62.976,87
30104	Teléfonos, telex y telefax	571.200,00	0,00	0,00	571.200,00	441.173,02	441.173,02	337.459,28	337.459,28	130.026,98
30105	correos y telégrafo	314.280,00	0,00	0,00	314.280,00	106.036,60	106.036,60	106.036,60	106.036,60	208.243,40
30200	Alquileres y derechos	2.682.490,00	30.000,00	770.000,00	1.942.490,00	1.277.064,00	1.277.064,00	1.130.635,00	1.130.635,00	665.426,00
30201	Alquileres de edificios y locales	1.125.900,00	0,00	770.000,00	355.900,00	253.374,00	253.374,00	202.745,00	202.745,00	102.526,00
30202	Alquileres de maquinaria, equipo y medios de transporte	1.464.750,00	0,00	0,00	1.464.750,00	979.460,00	979.460,00	898.210,00	898.210,00	485.290,00
30204	Alquileres de fotocopiadoras	91.840,00	30.000,00	0,00	121.840,00	44.230,00	44.230,00	29.680,00	29.680,00	77.610,00
30300	Mantenimiento, reparación y limpieza	3.174.990,00	15.640.000,00	3.102.479,58	15.712.510,42	10.185.582,82	10.185.582,82	6.973.678,96	6.973.678,96	5.526.927,60
30301	Mantenimiento y reparación de edificios y locales	274.500,00	0,00	0,00	274.500,00	144.024,50	144.024,50	93.024,50	93.024,50	130.475,50
30302	Mantenimiento y reparación de vehículos	822.500,00	400.000,00	700.000,00	522.500,00	167.140,18	167.140,18	152.812,32	152.812,32	355.359,82
30303	Mantenimiento y reparación de maquinaria y equipo	15.000,00	0,00	0,00	15.000,00	0,00	0,00	0,00	0,00	15.000,00

D.P.O.S.S.

Fecha de Impresión: 03/05/17 09:05:42 PASTORIZA, GIMENA





Provincia de Tierra del Fuego,
Antártida e Islas del Atlántico Sur.
República Argentina.

ADMINISTRACIÓN PROVINCIAL

EJECUCIÓN DE GASTOS POR OBJETO A NIVEL DE PARCIAL


Organismo: Dirección Provincial de Obras y Servicios Mes: 11 Año: 2016

COD. GASTO	GASTOS	CRED ORIGINAL	AUMENTOS	DISMINUCIONES	CRED VIGENTE	COMPROMISO	DEVENGADO	MAND A PAGAR	PAGADO	NO EJECUTADO
30305	Limpieza, aseo y fumigación	950.940,00	320.000,00	0,00	1.270.940,00	962.888,00	962.888,00	947.688,00	947.688,00	308.052,00
30309	Otros n.e.p.	1.112.050,00	14.920.000,00	2.402.479,58	13.629.570,42	8.911.530,14	8.911.530,14	5.780.154,14	5.780.154,14	4.718.040,28
30400	Servicios técnicos y profesionales	3.208.262,00	1.145.000,00	140.000,00	4.213.262,00	2.522.154,46	2.522.154,46	2.088.048,42	2.088.048,42	1.691.107,54
30401	Estudios, investigaciones y proyectos de factibilidad	100.000,00	150.000,00	100.000,00	150.000,00	0,00	0,00	0,00	0,00	150.000,00
30402	Medicos y sanitarios	549.180,00	150.000,00	0,00	699.180,00	345.300,00	345.300,00	270.900,00	270.900,00	353.880,00
30403	Jurídicos	87.750,00	0,00	0,00	87.750,00	0,00	0,00	0,00	0,00	87.750,00
30405	De capacitación	155.500,00	0,00	40.000,00	115.500,00	19.511,93	19.511,93	19.511,93	19.511,93	95.988,07
30406	De informática y sistemas computarizados	405.000,00	600.000,00	0,00	1.005.000,00	711.500,00	711.500,00	598.000,00	598.000,00	293.500,00
30409	Otros n.e.p.	1.910.832,00	245.000,00	0,00	2.155.832,00	1.445.842,53	1.445.842,53	1.199.636,49	1.199.636,49	709.989,47
30500	Servicios comerciales y financieros	2.872.900,00	1.972.479,58	1.900.000,00	2.945.379,58	2.092.677,95	2.092.677,95	2.092.677,95	2.092.677,95	852.701,63
30501	Transporte	93.500,00	0,00	0,00	93.500,00	17.837,76	17.837,76	17.837,76	17.837,76	75.662,24
30502	Almacenamiento	94.500,00	0,00	0,00	94.500,00	0,00	0,00	0,00	0,00	94.500,00
30503	Imprenta, publicaciones y reproducciones	68.850,00	0,00	0,00	68.850,00	9.436,00	9.436,00	9.436,00	9.436,00	59.414,00
30504	Primas y gastos de seguros	541.350,00	0,00	0,00	541.350,00	349.770,01	349.770,01	349.770,01	349.770,01	191.579,99
30505	Comisiones y gastos bancarios	2.038.500,00	1.972.479,58	1.900.000,00	2.110.979,58	1.706.375,18	1.706.375,18	1.706.375,18	1.706.375,18	404.604,40
30506	Internet	16.200,00	0,00	0,00	16.200,00	9.259,00	9.259,00	9.259,00	9.259,00	6.941,00
30509	Otros n.e.p.	20.000,00	0,00	0,00	20.000,00	0,00	0,00	0,00	0,00	20.000,00
30600	Publicidad y propaganda	100.000,00	250.000,00	0,00	350.000,00	200.661,00	200.661,00	190.661,00	190.661,00	149.339,00
30700	Pasajes y viáticos	675.000,00	0,00	0,00	675.000,00	346.886,08	346.886,08	328.143,68	328.143,68	328.113,92
30701	Pasajes	405.000,00	0,00	0,00	405.000,00	225.746,08	225.746,08	213.753,68	213.753,68	179.253,92
30702	Viáticos	270.000,00	0,00	0,00	270.000,00	121.140,00	121.140,00	114.390,00	114.390,00	148.860,00
30800	Impuestos, derechos y tasas	1.648.500,00	215.000,00	900.000,00	963.500,00	487.495,90	487.495,90	366.210,90	366.210,90	476.004,10
30802	Impuestos directos	275.800,00	115.000,00	0,00	390.800,00	168.520,00	168.520,00	76.363,00	76.363,00	222.280,00
30803	Derechos y tasas	197.200,00	0,00	0,00	197.200,00	80.943,00	80.943,00	51.815,00	51.815,00	116.257,00
30804	Multas, recargos y gastos judiciales	175.500,00	100.000,00	0,00	275.500,00	191.933,83	191.933,83	191.933,83	191.933,83	83.566,17
30806	Juicios y Mediaciones	1.000.000,00	0,00	900.000,00	100.000,00	46.099,07	46.099,07	46.099,07	46.099,07	53.900,93
30900	Otros Servicios	1.340.361,00	0,00	770.000,00	570.361,00	543.878,00	543.878,00	515.078,00	515.078,00	26.483,00
30903	Servicios de vigilancia	1.164.861,00	0,00	600.000,00	564.861,00	542.968,00	542.968,00	514.168,00	514.168,00	21.893,00
30909	Otros n.e.p.	175.500,00	0,00	170.000,00	5.500,00	910,00	910,00	910,00	910,00	4.590,00
30000	BIENES DE USO	119.037.847,70	6.241.722,75	0,00	125.279.570,45	18.182.189,36	18.182.189,36	6.631.356,81	6.631.356,81	107.097.381,09
30100	Bienes Preexistentes	0,00	0,00	0,00	0,00	0,00	0,00	0,00	0,00	0,00

D.P.O.S.S.

Fecha de Impresión: 03/05/17 09:05:42

PASTORIZA, GIMENA





Provincia de Tierra del Fuego,
Antártida e Islas del Atlántico Sur.
República Argentina.


ADMINISTRACIÓN PROVINCIAL

EJECUCIÓN DE GASTOS POR OBJETO A NIVEL DE PARCIAL

Organismo: Dirección Provincial de Obras y Servicios Mes: 11 Año: 2016

COD. GASTO	GASTOS	CRED ORIGINAL	AUMENTOS	DISMINUCIONES	CRED VIGENTE	COMPROMISO	DEVENGADO	MAND A PAGAR	PAGADO	NO EJECUTADO
40200	Construcciones	109.122.002,70	6.241.722,75	0,00	115.363.725,45	17.093.838,97	17.093.838,97	5.543.006,42	5.543.006,42	98.269.886,48
40202	Construcciones en bienes de dominio público	109.122.002,70	6.241.722,75	0,00	115.363.725,45	17.093.838,97	17.093.838,97	5.543.006,42	5.543.006,42	98.269.886,48
40300	Maquinaria y equipo	8.559.220,00	0,00	0,00	8.559.220,00	1.088.350,39	1.088.350,39	1.088.350,39	1.088.350,39	7.470.869,61
40301	Maquinaria y equipo de producción	3.894.750,00	0,00	0,00	3.894.750,00	884.350,00	884.350,00	884.350,00	884.350,00	3.010.400,00
40302	Equipo de transporte, tracción y elevación	2.090.000,00	0,00	0,00	2.090.000,00	0,00	0,00	0,00	0,00	2.090.000,00
40303	Equipo sanitario y de laboratorio	1.161.900,00	0,00	0,00	1.161.900,00	0,00	0,00	0,00	0,00	1.161.900,00
40304	Equipo de comunicación y señalamiento	184.950,00	0,00	0,00	184.950,00	4.309,26	4.309,26	4.309,26	4.309,26	180.640,74
40305	Equipo educacional y recreativo	108.000,00	0,00	0,00	108.000,00	0,00	0,00	0,00	0,00	108.000,00
40306	Equipo para computación	681.750,00	0,00	0,00	681.750,00	35.346,92	35.346,92	35.346,92	35.346,92	646.403,08
40307	Equipo de oficina y muebles	273.170,00	0,00	0,00	273.170,00	67.940,00	67.940,00	67.940,00	67.940,00	205.230,00
40308	Herramientas y repuestos mayores	164.700,00	0,00	0,00	164.700,00	96.404,21	96.404,21	96.404,21	96.404,21	68.295,79
40500	Libros, revistas y otros elementos coleccionables	90.000,00	0,00	0,00	90.000,00	0,00	0,00	0,00	0,00	90.000,00
40800	Activos Intangibles	1.266.625,00	0,00	0,00	1.266.625,00	0,00	0,00	0,00	0,00	1.266.625,00
40801	Programas de computación	1.266.625,00	0,00	0,00	1.266.625,00	0,00	0,00	0,00	0,00	1.266.625,00
50000	TRANSFERENCIAS	0,00	0,00	0,00	0,00	0,00	0,00	0,00	0,00	0,00
60000	ACTIVOS FINANCIEROS	0,00	0,00	0,00	0,00	0,00	0,00	0,00	0,00	0,00
70000	SERVICIO DE LA DEUDA Y DISMINUCIÓN DE OTROS PASIVOS	0,00	0,00	0,00	0,00	0,00	0,00	0,00	0,00	0,00
80000	OTROS GASTOS	0,00	0,00	0,00	0,00	0,00	0,00	0,00	0,00	0,00
90000	GASTOS FIGURATIVOS	0,00	0,00	0,00	0,00	0,00	0,00	0,00	0,00	0,00
990000	TOTAL DE GASTOS	319.022.835,70	28.984.202,33	17.622.479,58	330.384.558,45	154.096.154,80	154.096.154,80	127.732.703,69	127.732.703,69	176.288.403,65

D.P.O.S.S.





Provincia de Tierra del Fuego,
Antártida e Islas del Atlántico Sur.
República Argentina.

ADMINISTRACIÓN PROVINCIAL

EJECUCIÓN DE GASTOS POR OBJETO A NIVEL DE PARCIAL

Organismo: Dirección Provincial de Obras y Servicios Mes: 11 Año: 2016

TOTALES POR FINANCIAMIENTO

COD. GASTO	GASTOS	CRED ORIGINAL	AUMENTOS	DISMINUCIONES	CRED VIGENTE	COMPROMISO	DEVENGADO	MAND A PAGAR	PAGADO	NO EJECUTADO
10000	GASTOS EN PERSONAL	151.755.741,00	750.000,00	750.000,00	151.755.741,00	109.343.697,93	109.343.697,93	99.430.126,71	99.430.126,71	42.412.043,07
990000	001002001001 Recursos Propios	151.755.741,00	750.000,00	750.000,00	151.755.741,00	109.343.697,93	109.343.697,93	99.430.126,71	99.430.126,71	42.412.043,07
20000	BIENES DE CONSUMO	17.086.204,00	240.000,00	240.000,00	17.086.204,00	5.233.727,67	5.233.727,67	4.409.660,37	4.409.660,37	11.852.476,33
990000	001002001001 Recursos Propios	17.086.204,00	240.000,00	240.000,00	17.086.204,00	5.233.727,67	5.233.727,67	4.409.660,37	4.409.660,37	11.852.476,33
30000	SERVICIOS NO PERSONALES	31.143.043,00	21.752.479,58	16.632.479,58	36.263.043,00	21.336.539,84	21.336.539,84	17.261.559,80	17.261.559,80	14.926.503,16
990000	001002001001 Recursos Propios	31.143.043,00	21.752.479,58	16.632.479,58	36.263.043,00	21.336.539,84	21.336.539,84	17.261.559,80	17.261.559,80	14.926.503,16
40000	BIENES DE USO	119.037.847,70	6.241.722,75	0,00	125.279.570,45	18.182.189,36	18.182.189,36	6.631.356,81	6.631.356,81	107.097.381,09
990000	001002001001 Recursos Propios	10.356.001,25	0,00	0,00	10.356.001,25	1.528.506,64	1.528.506,64	1.528.506,64	1.528.506,64	8.827.494,61
990000	001004001034 Contribuciones figuralivas	0,00	6.241.722,75	0,00	6.241.722,75	6.241.722,75	6.241.722,75	5.102.850,17	5.102.850,17	0,00
990000	001004001059 Contrib. Figuralivas FFFIR	108.681.846,45	0,00	0,00	108.681.846,45	10.411.959,97	10.411.959,97	0,00	0,00	98.269.886,48
990000	TOTAL	319.022.835,70	28.984.202,33	17.622.479,58	330.384.558,45	154.096.154,80	154.096.154,80	127.732.703,69	127.732.703,69	176.288.403,65



C. P. Lucas M. Venturini
C.P. Lucas M. VENTURINI
Gerente General de Administración
D.P.O.S.S.
DIRECTOR PROVINCIAL AG





Provincia de Tierra del Fuego,
Antártida e Islas del Atlántico Sur.
República Argentina.

ADMINISTRACIÓN PROVINCIAL
EVOLUCIÓN DE LA DEUDA PÚBLICA


MES 11 DE 2016

UNIDAD ORGANIZATIVA: Dirección Provincial de Obras y Servicios Sanitarios

ETAPA: Ninguno

CÓDIGO	CONCEPTO	STOCK al Inicio Ejercicio	INCREMENTOS			DISMINUCIONES			STOCK a Fin de Mes
			PRESUPUEST	NO PRESUPUEST	TOTAL	PRESUPUEST	NO PRESUPUEST	TOTAL	
10000000000	GOBIERNO NACIONAL	0,00	0,00	0,00	0,00	0,00	0,00	0,00	0,00
20000000000	PRESTAMOS DEL SECTOR	0,00	0,00	0,00	0,00	0,00	0,00	0,00	0,00
30000000000	PRESTAMOS DEL SECTOR	0,00	0,00	0,00	0,00	0,00	0,00	0,00	0,00
40000000000	TÍTULOS PÚBLICOS	0,00	0,00	0,00	0,00	0,00	0,00	0,00	0,00
50000000000	OTROS PASIVOS	20.452.972,34	26.363.451,11	0,00	26.363.451,	0,00	20.452.972,34	20.452.972,34	26.363.451,11
50100000000	DEUDA CONSOLIDADA	0,00	0,00	0,00	0,00	0,00	0,00	0,00	0,00
50200000000	DEUDA FLOTANTE	20.452.972,34	26.363.451,11	0,00	26.363.451,	0,00	20.452.972,34	20.452.972,34	26.363.451,11
50201000000	Personal	13.883.694,73	9.913.571,22	0,00	9.913.571,2	0,00	13.883.694,73	13.883.694,73	9.913.571,22
50202000000	Bienes de Consumo	391.890,12	824.067,30	0,00	824.067,30	0,00	391.890,12	391.890,12	824.067,30
50203000000	Servicios no Personales	469.336,04	4.074.980,04	0,00	4.074.980,0	0,00	469.336,04	469.336,04	4.074.980,04
50204000000	Bienes de Uso	5.708.051,45	11.550.832,55	0,00	11.550.832,	0,00	5.708.051,45	5.708.051,45	11.550.832,55
50204010000	Construcciones	4.709.877,25	11.550.832,55	0,00	11.550.832,	0,00	4.709.877,25	4.709.877,25	11.550.832,55
50204090000	Otros Bs de Uso	998.174,20	0,00	0,00	0,00	0,00	998.174,20	998.174,20	0,00
50300000000	OTRAS DEUDAS	0,00	0,00	0,00	0,00	0,00	0,00	0,00	0,00
80000000000	TOTAL	20.452.972,34	26.363.451,11	0,00	26.363.451,	0,00	20.452.972,34	20.452.972,34	26.363.451,11




C.P. Lucas M. VENTURINI
Gerente General de Administración
D.P.O.S.S.
DIRECTOR PROVINCIAL A/C



Provincia de Tierra del Fuego,
Antártida e Islas del Atlántico Sur

PROVINCIA DE TIERRA DEL FUEGO

CUENTAS BANCARIAS

MES 11 DE 2016

PLANILLA EN ETAPA: Ninguno

UNIDAD ORGANIZATIVA: 223 Dirección Provincial de Obras y Servicios Sanitarios

Nº Cuenta	Tipo de Cuenta	Moneda	Banco	Saldo Libro Banco	Saldo Extracto	Firmantes	Instrumento Legal	Fondo Tipo
00000178681	Cuenta Corriente	Peso	Bco. Tierra del Fuego	2.915.325,00	2.915.325,00			Recursos de Afectación
00000216208-00	Cuenta Corriente	Peso	Bco. Tierra del Fuego	88.592,59	88.592,59			Recursos de Afectación
1710023/2	Cuenta Corriente	Peso	Bco. Tierra del Fuego	4.473.677,03	4.473.677,03			Libre disponibilidad
1710489/0	Cuenta Corriente	Peso	Bco. Tierra del Fuego	22.357,32	22.357,32			Recursos de Afectación
299000205/3	Cuenta Corriente	Peso	Bco. Francés	41.343,87	41.343,87			Libre disponibilidad
35620046038125	Cuenta Corriente	Peso	Bco. Macro	16.512,92	16.512,92			Libre disponibilidad
53500112/93	Cuenta Corriente	Peso	Bco. Nación	75.193,77	75.193,77			Recursos de Afectación
53500174/53	Cuenta Corriente	Peso	Bco. Nación	65.191,87	65.191,87			Recursos de Afectación
53520041/16	Cuenta Corriente	Peso	Bco. Nación	339.276,08	339.276,08			Libre disponibilidad

TOTALES

Por Banco

Banco	Moneda	Saldo Libro Banco	Saldo Extracto
Bco. Francés	Peso	41.343,87	41.343,87
	Dólar	0,00	0,00

Banco	Moneda	Saldo Libro Banco	Saldo Extracto
Bco. Macro	Peso	16.512,92	16.512,92
	Dólar	0,00	0,00


Banco	Moneda	Saldo Libro Banco	Saldo Extracto
Bco. Nación	Peso	479.661,72	479.661,72
	Dólar	0,00	0,00

Banco	Moneda	Saldo Libro Banco	Saldo Extracto
Bco. Tierra del Fuego	Peso	7.499.951,94	7.499.951,94
	Dólar	0,00	0,00

D.P.O.S.S.
[Handwritten signature]

Por Tipo de Cuenta

Cuenta	Moneda	Saldo Libro Banco	Saldo Extracto
Cuenta Corriente	Peso	8.037.470,45	8.037.470,45
	Dólar	0,00	0,00





Provincia de Tierra del Fuego,
Antártida e Islas del Atlántico Sur

PROVINCIA DE TIERRA DEL FUEGO

CUENTAS BANCARIAS

MES 11 DE 2016

PLANILLA EN ETAPA: Ninguno

UNIDAD ORGANIZATIVA: 223 Dirección Provincial de Obras y Servicios Sanitarios

Totales Generales


TOTALES GENERALES	Moneda	Saldo Libro Banco	Saldo Extracto
	Peso	8,037.470,45	8,037.470,45
	Dólar	0,00	0,00


OBSERVACIONES

Número: 1 Usuario: GPASTORIZA Fecha: 28/07/15 13:41

FIRMANTES: De todas las cuentas son: FRANGI Diego Oscar; SANFELIPPO Silvio Ismael; y ROJAS Ariel.- De las cuentas del Banco Tierra del Fuego N° 1-710023-2 y 1-710489-0 los autorizados además de los anteriores son: GUASTELLA Gisela Carina, PADÍN Marcela Alejandra y CHIZZINI Guillermo. Además, a la cta. cte. del Bco. Hipotecario se agregan MANSILLA José Fernando y GARRAMUNO Oscar Rubén

D.P.O.S.S.



C.P. Lucas M. VENTURINI
Gerente General de Administración
D.P.O.S.S.
DIRECTOR PROVINCIAL A/C






Provincia de Tierra del Fuego,
Antártida e Islas del Atlántico Sur
República Argentina

PROVINCIA DE TIERRA DEL FUEGO

NOMINA DE PERSONAL



ORGANISMO: Dirección Provincial de Obras y Servicios Sanitarios
ETAPA: Ninguno
MES 11 DE 2016

En Pesos

COD	ESCALAFONES	APORTES PATRONALES (a)	REMUNERACIONES (b)	ADICIONALES (c)	SUB TOTAL (a+b+c)(d)	ASIGNACIONES FAMILIARES (e)	TOTAL (f=d+e)	APORTES PERSONALES (g)	SUELDO LIQUIDO (f-a-g)
10	Autoridades Superiores	23.568,17	102.470,22	0,88	126.039,27	3.792,00	129.831,27	22.067,10	84.196,00
11	Otros - Escalafones Propios	1.772.083,65	7.487.287,65	166.322,50	9.425.693,80	232.227,71	9.657.921,51	2.196.554,78	5.689.283,0
12	SUBTOTAL I	1.795.651,82	7.589.757,87	166.323,38	9.551.733,07	236.019,71	9.787.752,78	2.218.621,88	5.773.479,0
17	SUBTOTAL (sin S.A.C.)	1.795.651,82	7.589.757,87	166.323,38	9.551.733,07	236.019,71	9.787.752,78	2.218.621,88	5.773.479,0
18	SAC - Autoridades Superiores	0,00	0,00	0,00	0,00	0,00	0,00	0,00	0,00
19	SAC - Resto	0,00	0,00	0,00	0,00	0,00	0,00	0,00	0,00
20	SUBTOTAL (incluido el SAC)	1.795.651,82	7.589.757,87	166.323,38	9.551.733,07	236.019,71	9.787.752,78	2.218.621,88	5.773.479,0
30	TOTAL	1.795.651,82	7.589.757,87	166.323,38	9.551.733,07	236.019,71	9.787.752,78	2.218.621,88	5.773.479,0

OBSERVACIONES

Número: 1 Usuario: LUSOSA Fecha: 16/01/17 14:56

UEF: autoridades superiores 2.

Número: 2 Usuario: GPASTORIZA Fecha: 18/04/17 10:50

Los valores corresponden a 156 agentes en planta permanente; 10 agentes contratados, 2 agentes en puesto político y 6 agentes adscriptos.




C.P. Lucas M. VENTURINI
Gerente General de Administración
D.P.O.S.S.
DIRECTOR PROVINCIAL A/C



Provincia de Tierra del Fuego,
Antártida e Islas del Atlántico Sur
República Argentina

PROVINCIA DE TIERRA DEL FUEGO

ADMINISTRACION PROVINCIAL
ESTADO DE MOVIMIENTO DEL TESORO



MES 11 DE 2016

UNIDAD ORGANIZATIVA: Dirección Provincial de Obras y Servicios Sanitarios

En Pesos

CÓDIGO	CONCEPTO	IMPORTE
1000000000	SALDOS INICIALES	12.695.755,93
1010000000	Fondos Propios	12.424.941,81
1010100000	Caja	37.945,65
1010200000	Bancos	12.386.996,16
10102010000	Cuentas a la Vista	9.307.238,60
10102020000	Plazos Fijos	3.079.757,56
1020000000	Fondos de Terceros	270.814,12
1020200000	Fondos de Reparación	270.814,12
2000000000	INGRESOS	149.202.292,08
2010000000	Fondos Propios	149.202.292,08
2010100000	Tributarios	0,00
2010200000	No Tributarios	0,00
2010300000	Contribuciones Seguridad Social	0,00
2010400000	Venta de Bs y Servicios	129.382.608,90
2010500000	Contribuciones Figurativas	10.828.105,37
2010600000	Amortización de Títulos Públicos	0,00
2010700000	Recupero de Prestamos	0,00
2010800000	Otros	8.991.577,81
2020000000	Fondos de Terceros	0,00
3000000000	EGRESOS	153.726.577,56
3010000000	Gastos en Personal	113.313.821,44
3010100000	Remuneraciones	84.269.064,50
3010200000	Aportes y Cont. a la Seg. Social	29.044.756,94
3020000000	Bienes y Servicios	22.532.446,33
3030000000	Bienes de Uso	12.339.408,26
3040000000	Transferencias	0,00
3050000000	Gastos Figurativos	0,00
3060000000	Otros Egresos	5.540.901,53
3070000000	Fondos de Terceros	0,00
3080000000	Diferidos Presupuestariamente	0,00
30801000000	Fondos Permanentes	0,00
30802000000	Anticipos con cargos a rendir	0,00
4000000000	SALDOS FINALES	8.171.470,45
4010000000	Fondos Propios	8.052.360,82
40101000000	Caja	134.000,00
40102000000	Bancos	7.918.360,82
40102010000	Cuentas a la Vista	7.918.360,82
40102020000	Plazos Fijos	0,00
40200000000	Fondos de Terceros	119.109,63
40202000000	Fondos de Reparación	22.357,32
40204000000	Retenciones Impositivas	96.752,31
50000000000	DIFERENCIAS	0,00

D.P.O.S.S.



OBSERVACIONES



Provincia de Tierra del Fuego,
Antártida e Islas del Atlántico Sur
República Argentina

PROVINCIA DE TIERRA DEL FUEGO

ADMINISTRACION PROVINCIAL
ESTADO DE MOVIMIENTO DEL TESORO




MES 11 DE 2016

UNIDAD ORGANIZATIVA: Dirección Provincial de Obras y Servicios Sanitarios

Número: 1 Usuario: GPASTORIZA Fecha: 04/08/15 11:31

Otros Ingresos corresponde a anticipos cancelados y otros egresos corresponde a anticipos otorgados a proveedores.




C.P. Lucas M. VENTURINI
Gerente General de Administración
D.P.O.S.S.
DIRECTOR PROVINCIAL A/C



Provincia de Tierra del Fuego,
Antártida e Islas del Atlántico Sur
República Argentina

PROVINCIA DE TIERRA DEL FUEGO

ADMINISTRACION PROVINCIAL
SITUACION DEL TESORO

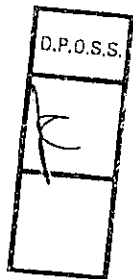


MES 11 DE 2016

UNIDAD ORGANIZATIVA: Dirección Provincial de Obras y Servicios Sanitarios

En Pesos

CÓDIGO	CONCEPTO	IMPORTE
10000000000	VALORES ACTIVOS	98.222.388,59
10100000000	Caja	134.000,00
10200000000	Bancos	8.037.470,45
10201000000	Libre Disponibilidad	4.870.809,90
10202000000	Afectación Específica	3.166.660,55
10300000000	Inversiones Financieras	0,00
10302000000	Plazos Fijos	0,00
10400000000	Créditos	90.050.918,14
10401000000	Tesorería General de la Provincia	0,00
10405000000	Deudores por Vta Bs. y Serv.	81.913.314,43
10406000000	Anticipos otorgados	5.540.901,53
10407000000	Otros Créditos	2.596.702,18
10407010000	Al Sector Público	2.596.702,18
10407010100	Administración Central	2.596.702,18
10407010101	Min. de Planificación Federal Inv Pca y Serv	2.596.702,18
20000000000	VALORES PASIVOS	26.482.560,74
20100000000	Personal	9.913.571,22
20101000000	Remuneraciones a Pagar	6.486.111,84
20102000000	Aportes y Cont. para Previsión Social	3.427.459,38
20200000000	Proveedores	4.899.047,34
20300000000	Contratistas	11.550.832,55
20700000000	Instituto Prov. Seguridad Social	0,00
21100000000	Fondos de Terceros y Garantías	119.109,63
21400000000	Otros	0,00
30000000000	DIFERENCIA (1-2)	71.739.827,85



[Handwritten Signature]
C/R. LUCAS M. VENTURINI
Gerente General de Administración
D.P.O.S.S.
DIRECTOR PROVINCIAL A/C



Provincia de Tierra del Fuego,
Antártida e Islas del Atlántico Sur
República Argentina

PROVINCIA DE TIERRA DEL FUEGO
ADMINISTRACION PROVINCIAL

STOCK DE DEUDA, USO DEL CRÉDITO Y SERVICIOS DE DEUDA


ORGANISMO: 223 Dirección Provincial de Obras y Servicios Sanitarios
ETAPA: Devengado
MES 11 DE 2016

En Pesos

CÓDIGO	PRESTAMISTA (*)	MONEDA (\$ o US\$)	STOCK	DATOS DEL PERIODO		MONTO ORIGINAL	GARANTÍA	FECHA OPERACIÓN	TASA ANUAL	PLAZO
				AMORTIZACIÓN	INTERESES					
1000000000	GOBIERNO NACIONAL	Peso	0,00	0,00	0,00	0,00		///	0,00	
2000000000	ENTIDADES BANCARIAS Y FINANCIERAS	Peso	0,00	0,00	0,00	0,00		///	0,00	
3000000000	PRESTAMOS DIRECTOS CON ORG. INTERNACIONALE	Peso	0,00	0,00	0,00	0,00		///	0,00	
4000000000	DEUDA CONSOLIDADA	Peso	0,00	0,00	0,00	0,00		///	0,00	
5000000000	TITULOS PUBLICOS PROVINCIALES	Peso	0,00	0,00	0,00	0,00		///	0,00	
6000000000	GARANTIAS Y AVALES	Peso	0,00	0,00	0,00	0,00		///	0,00	
7000000000	OTROS	Peso	0,00	0,00	0,00	0,00		///	0,00	
8000000000	TOTAL DEUDA PROVINCIAL	Peso	0,00	0,00	0,00	0,00		///	0,00	
9000000000	DEUDA FLOTANTE	Peso	26.363.451,11	0,00	0,00	0,00		///	0,00	
9010000000	Personal	Peso	9.913.571,22	0,00	0,00	0,00		///	0,00	
9020000000	Proveedores	Peso	4.899.047,34	0,00	0,00	0,00		///	0,00	
9030000000	Contratistas	Peso	11.550.832,55	0,00	0,00	0,00		///	0,00	
9060000000	Otros	Peso	0,00	0,00	0,00	0,00		///	0,00	



Lucas M. Venturini
D.P. Lucas M. VENTURINI
Gerente General de Administración
D.P.O.S.S.
DIRECTOR PROVINCIAL A/C





Provincia de Tierra del Fuego,
Antártida e Islas del Atlántico Sur
República Argentina

PROVINCIA DE TIERRA DEL FUEGO
ADMINISTRACION PROVINCIAL

STOCK DE DEUDA, USO DEL CRÉDITO Y SERVICIOS DE DEUDA

ORGANISMO: 223 Dirección Provincial de Obras y Servicios Sanitarios
ETAPA: Pagado
MES 11 DE 2016

En Pesos

CÓDIGO	PRESTAMISTA (*)	MONEDA (\$ o US\$)	STOCK	DATOS DEL PERIODO		MONTO ORIGINAL	GARANTÍA	FECHA OPERACIÓN	TASA ANUAL	PLAZO
				AMORTIZACIÓN	INTERESES					
1000000000	GOBIERNO NACIONAL	Peso	0,00	0,00	0,00	0,00		//	0,00	
2000000000	ENTIDADES BANCARIAS Y FINANCIERAS	Peso	0,00	0,00	0,00	0,00		//	0,00	
3000000000	PRESTAMOS DIRECTOS CON ORG. INTERNACIONALE	Peso	0,00	0,00	0,00	0,00		//	0,00	
4000000000	DEUDA CONSOLIDADA	Peso	0,00	0,00	0,00	0,00		//	0,00	
5000000000	TITULOS PUBLICOS PROVINCIALES	Peso	0,00	0,00	0,00	0,00		//	0,00	
6000000000	GARANTIAS Y AVALES	Peso	0,00	0,00	0,00	0,00		//	0,00	
7000000000	OTROS	Peso	0,00	0,00	0,00	0,00		//	0,00	
8000000000	TOTAL DEUDA PROVINCIAL	Peso	0,00	0,00	0,00	0,00		//	0,00	
9000000000	DEUDA FLOTANTE	Peso	26.363.451,11	0,00	0,00	0,00		//	0,00	
9010000000	Personal	Peso	9.913.571,22	0,00	0,00	0,00		//	0,00	
9020000000	Proveedores	Peso	4.899.047,34	0,00	0,00	0,00		//	0,00	
9030000000	Contratistas	Peso	11.550.832,55	0,00	0,00	0,00		//	0,00	
9060000000	Otros	Peso	0,00	0,00	0,00	0,00		//	0,00	

D.P.O.S.S.

C.P. Lucas M. VENTURINI
Gerente General de Administración
D.P.O.S.S.
DIRECTOR PROVINCIAL A.C



Provincia de Tierra del Fuego,
Antártida e Islas del Atlántico Sur.
República Argentina.

PROVINCIA DE TIERRA DEL FUEGO

ADMINISTRACIÓN PROVINCIAL

CARACTERÍSTICAS DE LOS AVALES Y/O GARANTÍAS OTORGADOS

Organismo: Dirección Provincial de Obras y Servicios Mes: 11 Año: 2016

BENEFICIARIOS	MARCO LEGAL	PROYECTO	PROGRAMA	MONTO DEL CONTRATO	MONEDA	GARANTÍA DE CONTRAPARTE	SALDO ADEUDADO	CONDICIONES FINANCIERAS			CANTIDAD DE CUOTAS	PERIODICIDAD
								PLAZO	GRACIA	TASA		
Detallar (informar al				0,00	Peso	0,00	0,00			0,00	0	
Detallar (informar al				0,00	Peso	0,00	0,00			0,00	0	
Detallar (informar al				0,00	Peso	0,00	0,00			0,00	0	
Detallar (informar al				0,00	Peso	0,00	0,00			0,00	0	
Detallar (informar al				0,00	Peso	0,00	0,00			0,00	0	


OBSERVACIONES

Número: 1 Usuario: GPASTORIZA Fecha: 01/07/15 09:30

NO POSEE

D.P.O.S.S.

C.P. Lucas M. VENTURINI
Gerente General de Administración
D.P.O.S.S.
DIRECTOR PROVINCIAL A/C




PLANILLA EN ETAPA: Ninguno

UNIDAD ORGANIZATIVA: 223 Dirección Provincial de Obras y Servicios Sanitarios

Código	Fuente Financiamiento - Denominación de la Obra	Código Obra	Código BAPIN	Fecha Inicio	Fecha Fin	Clase	Avance Físico (%)	Ubicación Geográfica	Costo Total	Ejecución Acumulada	Estimación a Cierre de Ejercicio
100000000	Fuentes Internas						0,00		0,00	0,00	0,00
101000000	Tesoro Provincial						0,00		0,00	0,00	0,00
101001500	D.P.O. y S.S						0,00		0,00	0,00	0,00
101001502	02						0,00		0,00	0,00	0,00
101001503	03						0,00		0,00	0,00	0,00
102000000	Recursos Propios						0,00		0,00	0,00	0,00
102001500	D.P.O.S.S.						0,00		0,00	0,00	0,00
102001501	01 - Reparación vereda y pavimento			25/01/16	30/06/16	Reparación	100,00	Ushuaia	257.069,86	257.069,86	257.069,86
102001502	02 - Adecuación cañería de Impulsión			07/03/16	31/03/16	Reparación	100,00	Ushuaia	125.000,00	125.000,00	125.000,00
102001503	03 - Reducción de pérdidas			11/03/16		Reparación	55,00	Ushuaia	604.940,14	604.940,14	604.940,14
102001504	04 - Sistema de calefacción Oficina Campos 133			01/05/16	15/06/16	Obra	100,00	Ushuaia	761.273,00	761.273,00	761.273,00
102001504	Otras obras Menores - Drenaje perimetral Jardín N° 23 - Tolhuin			20/05/16	24/08/16	Obra	100,00	Tolhuin	87.600,00	87.600,00	87.600,00
102001505	05 - Traslado Módulo potabilizador			16/05/16	16/06/16	Obra	100,00	Ushuaia	670.000,00	670.000,00	670.000,00
102001600	INSTITUTO PROVINCIAL DE VIVIENDA						0,00		0,00	0,00	0,00
102001604	Ampliación del Sistema de Agua Potable-Planta Potabilizadora 1° Etapa						0,00		0,00	0,00	0,00

Fecha de impresión: 03/05/17 09:15:28 PASTORIZA, GIMENA

Página





PROVINCIA DE TIERRA DEL FUEGO

AVANCE FISICO Y FINANCIERO DE OBRAS EN EJECUCION

MES 11 DE 2016

PLANILLA EN ETAPA: Ninguno

UNIDAD ORGANIZATIVA: 223 Dirección Provincial de Obras y Servicios Sanitarios


Código	Fuente Financiamiento - Denominación de la Obra	Código Obra	Código BAPIN	Fecha Inicio	Fecha Fin	Clase	Avance Físico (%)	Ubicación Geográfica	Costo Total	Ejecución Acumulada	Estimación a Cierre de Ejercicio
103000000	Recursos con Afectación Específica						0,00		0,00	0,00	0,00
103010000	Rec. Afec. Específica Provinciales						0,00		0,00	0,00	0,00
103020000	Rec. Afec. Específica Nacionales						0,00		0,00	0,00	0,00
103021500	INSTITUTO PROVINCIAL DE VIVIENDA						0,00		0,00	0,00	0,00
103021504	Ampliación del Sistema de Agua Potable - Planta Potabilizadora 1° EL - Ampliación Planta Potabilizadora N° 3			19/12/16	19/12/17	0000-vo	82,00	Ushuaia	9.994.045,77	9.994.045,77	9.994.045,77
104000000	Transferencias Internas						0,00		0,00	0,00	0,00
104001500	D.P.O.y S.S						0,00		0,00	0,00	0,00
104001501	01 - FFS Dec 206/09*						0,00		0,00	0,00	0,00
200000000	Fuente Externas						0,00		0,00	0,00	0,00
201000000	Transferencias Externas						0,00		0,00	0,00	0,00
202000000	Crédito Externo						0,00		0,00	0,00	0,00
TOTALES:									12.499.928,77	12.499.928,77	12.499.928,77

OBSERVACIONES

Fecha de Impresión: 03/05/17 09:15:28 PASTORIZA, GIMENA



Lucas M. Venturini
 C.P. Lucas M. VENTURINI
 Gerente General de Administración
 D.P.O.S.S.
 DIRECTOR PROVINCIAL A/C





Provincia de Tierra del Fuego,
Antártida e Islas del Atlántico Sur

PROVINCIA DE TIERRA DEL FUEGO

AVANCE FISICO Y FINANCIERO DE OBRAS EN EJECUCION


MES 11 DE 2016

PLANILLA EN ETAPA: Ninguno

UNIDAD ORGANIZATIVA: 223 Dirección Provincial de Obras y Servicios Sanitarios

Número: 1 Usuario: GPASTORIZA Fecha: 17/04/17 14:25

Instalación sistema Gas Cloro Gaseoso: 4,585,762,35.-





Provincia de Tierra del Fuego, Antártida e Islas del Atlántico Sur
República Argentina

PROVINCIA DE TIERRA DEL FUEGO

ANEXO III, ARTICULO 7º DE LA REGLAMENTACIÓN

MES 11 DE 2016


ORGANIZACION: Dirección Provincial de Obras y Servicios Sanitarios

PLANTA DE PERSONAL OCUPADA

COD	PERSONAL	JUSTICIA	SEGURIDAD	SALUD	VIAL	GENERAL	LEGISLATIVO	AUTORIDADES SUPERIORES	RESTO	SUBTOTAL	DOCENTE				TOTAL	
											CARGOS (a)		HORAS CATEDRA en horas	HORAS CATEDRA en cargos (b)		TOTAL DOCENTE (a+b)
											Titulares e Interinos	Suplentes				
1	Planta Permanente	0,00	0,00	0,00	0,00	0,00	0,00	2,00	156,00	158,00	0,00	0,00	0,00	0,00	0,00	158,00
2	Planta Temporal	0,00	0,00	0,00	0,00	0,00	0,00	0,00	0,00	0,00	0,00	0,00	0,00	0,00	0,00	0,00
3	Planta Contratada	0,00	0,00	0,00	0,00	0,00	0,00	0,00	10,00	10,00	0,00	0,00	0,00	0,00	0,00	10,00
4	Adscriptos en otros	0,00	0,00	0,00	0,00	0,00	0,00	0,00	0,00	0,00	0,00	0,00	0,00	0,00	0,00	0,00
5	Adscriptos provenie	0,00	0,00	0,00	0,00	0,00	0,00	0,00	6,00	6,00	0,00	0,00	0,00	0,00	0,00	6,00
6	TOTAL	0,00	0,00	0,00	0,00	0,00	0,00	2,00	172,00	174,00	0,00	0,00	0,00	0,00	0,00	174,00

D.P.O.S.S.

C.P. Lucas M. VENTURINI
Gerente General de Administración
D.P.O.S.S.
DIRECTOR PROVINCIAL A/C






Provincia de Tierra del Fuego,
Antártida e Islas del Atlántico Sur
República Argentina

PROVINCIA DE TIERRA DEL FUEGO

ESQUEMA AHORRO - INVERSION - FINANCIAMIENTO



ORGANISMO: Dirección Provincial de Obras y Servicios Sanitarios
ETAPA: Crédito Vigente
MES 12 DE 2016
TRIMESTRE 4

En Pesos

COD	CONCEPTO	IMPORTE
100000000	I. INGRESOS CORRIENTES	173.876.138,00
101000000	TRIBUTARIOS	0,00
101040000	CONTRIBUCIONES A LA SEGURIDAD SOCIAL	0,00
102000000	NO TRIBUTARIOS	0,00
103000000	VENTA DE BS. Y SERV. DE LA ADMIN. PUBLICA	173.876.138,00
103100000	Servicios Dirección Prov. de Obras y serv. sanit.	173.876.138,00
104000000	RENTAS DE LA PROPIEDAD	0,00
105000000	TRANSFERENCIAS CORRIENTES	0,00
200000000	II. GASTOS CORRIENTES	209.404.988,00
201000000	GASTOS DE CONSUMO	209.404.988,00
201010000	Personal	156.055.741,00
201020000	Bienes de Consumo	17.086.204,00
201030000	Servicios	36.263.043,00
202000000	RENTAS DE LA PROPIEDAD	0,00
203000000	PRESTACIONES DE LA SEGURIDAD SOCIAL	0,00
204000000	TRANSFERENCIAS CORRIENTES	0,00
300000000	III. RESULTADO ECONOMICO (I-II)	-35.528.850,00
400000000	IV. INGRESOS DE CAPITAL	130.000,00
401000000	RECURSOS PROPIOS DE CAPITAL	130.000,00
401010000	Venta de Activo Fijo	130.000,00
402000000	TRANSFERENCIAS DE CAPITAL	0,00
403000000	DISMINUCIÓN DE LA INVERSION FINANCIERA	0,00
500000000	V. GASTOS DE CAPITAL	137.119.570,45
501000000	INVERSION REAL DIRECTA	137.119.570,45
501010000	Maquinaria y Equipo	6.495.805,86
501020000	Construcciones	130.267.139,59
501020100	Con Rentas Generales	130.267.139,59
501040000	Otros	356.625,00
502000000	TRANSFERENCIAS DE CAPITAL	0,00
503000000	INVERSION FINANCIERA	0,00
600000000	VI. INGRESOS TOTALES (I+IV)	174.006.138,00
700000000	VII. GASTOS TOTALES (II+V)	346.524.558,45
800000000	VIII. GASTOS PRIMARIOS (VII-Rentas de la Propiedad)	346.524.558,45
900000000	IX. RESULTADO FINANCIERO PREVIO A EROG. FIGUR.(VI-VII)	-172.518.420,45
1000000000	X. CONTRIBUCIONES FIGURATIVAS	134.610.752,38
1100000000	XI. GASTOS FIGURATIVOS	0,00
1101000000	Gastos Figurativos de la Adm. Prov. p/ transacciones corrientes	0,00
1102000000	Gastos Figurativos de la Adm. Prov.p/ transacciones de capital	0,00
1200000000	XII. RESULTADO PRIMARIO (VI-VIII)	-172.518.420,45
3000000000	XIII. RESULTADO FINANCIERO (IX+X-XI)	-37.907.668,07
4000000000	XIV. FUENTES FINANCIERAS	37.907.668,07
4010000000	DISMINUCION DE LA INVERSION FINANCIERA	37.907.668,07
4010300000	Disminución de Adelantos a Prov. y Cont.	1.572.816,82
4010400000	Disminución de Otros Activos Financieros	36.334.851,25

D.F.O.S.S.





Provincia de Tierra del Fuego,
Antártida e Islas del Atlántico Sur
República Argentina

PROVINCIA DE TIERRA DEL FUEGO

ESQUEMA AHORRO - INVERSION - FINANCIAMIENTO



ORGANISMO: Dirección Provincial de Obras y Servicios Sanitarios
ETAPA: Crédito Vigente
MES 12 DE 2016
TRIMESTRE 4

En Pesos

COD	CONCEPTO	IMPORTE
1402000000	ENDEUDAMIENTO PUBLICO E INCREMENTO DE OTROS PASIVOS	0,00
1403000000	CONTRIBUCIONES FIGURATIVAS PARA APLICACIONES FINANCIERAS	0,00
1500000000	XV. APLICACIONES FINANCIERAS	0,00
1501000000	INVERSION FINANCIERA	0,00
1502000000	AMORTIZACION DE DEUDA Y DISMINUCION DE OTROS PASIVOS	0,00
1503000000	GASTOS FIGURATIVOS PARA APLICACIONES FINANCIERAS	0,00
1600000000	OTROS CONCEPTOS NO INFORMADOS	0,00

OBSERVACIONES

Número: 1 Usuario: GPASTORIZA Fecha: 21/02/17 10:40


Disminución de otros activos financieros es la disminución de cuentas comerciales a cobrar

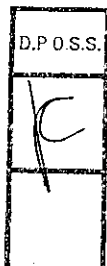
Número: 2 Usuario: GPASTORIZA Fecha: 21/02/17 10:40

MODIFICACIÓN SEGÚN RES DPOSS: 1185/2016

Número: 3 Usuario: GPASTORIZA Fecha: 21/02/17 10:43

CONTRIBUCIONES FIGURATIVAS: Contribuciones figurativas de la Administración Central para financiaciones corrientes 9.420.000 // Contribuciones figurativas de la Administración Central para financiar gastos de capital: 125.190.752,38


C.P. Lucas M. VENTURINI
Gerente General de Administración
D.P.O.S.S.
DIRECTOR PROVINCIAL A/C





Provincia de Tierra del Fuego,
Antártida e Islas del Atlántico Sur
República Argentina

PROVINCIA DE TIERRA DEL FUEGO

ESQUEMA AHORRO - INVERSION - FINANCIAMIENTO



ORGANISMO: Dirección Provincial de Obras y Servicios Sanitarios
ETAPA: Devengado
MES 12 DE 2016
TRIMESTRE 4

En Pesos

COD	CONCEPTO	IMPORTE
100000000	I. INGRESOS CORRIENTES	132.932.726,12
101040000	CONTRIBUCIONES A LA SEGURIDAD SOCIAL	0,00
102000000	NO TRIBUTARIOS	0,00
102010000	Recursos No Tributarios	0,00
102010200	Multas	0,00
102020000	Otros No Tributarios	0,00
103000000	VENTA DE BS. Y SERV. DE LA ADMIN. PUBLICA	132.932.726,12
103100000	Servicios Dirección Prov. de Obras y serv. sanit.	132.932.726,12
104000000	RENTAS DE LA PROPIEDAD	0,00
105000000	TRANSFERENCIAS CORRIENTES	0,00
200000000	II. GASTOS CORRIENTES	158.792.574,37
201000000	GASTOS DE CONSUMO	158.792.574,37
201010000	Personal	125.646.689,29
201020000	Bienes de Consumo	6.916.943,24
201030000	Servicios	26.228.941,84
202000000	RENTAS DE LA PROPIEDAD	0,00
203000000	PRESTACIONES DE LA SEGURIDAD SOCIAL	0,00
204000000	TRANSFERENCIAS CORRIENTES	0,00
300000000	III. RESULTADO ECONOMICO (I-II)	-25.859.848,25
400000000	IV. INGRESOS DE CAPITAL	0,00
500000000	V. GASTOS DE CAPITAL	20.798.302,93
501000000	INVERSION REAL DIRECTA	20.798.302,93
501010000	Maquinaria y Equipo	1.485.340,39
501020000	Construcciones	19.312.962,54
501020100	Con Rentas Generales	19.312.962,54
501040000	Otros	0,00
502000000	TRANSFERENCIAS DE CAPITAL	0,00
503000000	INVERSION FINANCIERA	0,00
600000000	VI. INGRESOS TOTALES (I+IV)	132.932.726,12
700000000	VII. GASTOS TOTALES (II+V)	179.590.877,30
800000000	VIII. GASTOS PRIMARIOS (VII-Rentas de la Propiedad)	179.590.877,30
900000000	IX. RESULTADO FINANCIERO PREVIO A EROG. FIGUR.(VI-VII)	-46.658.151,18
1000000000	X. CONTRIBUCIONES FIGURATIVAS	23.869.292,66
1100000000	XI. GASTOS FIGURATIVOS	0,00
1101000000	Gastos Figurativos de la Adm. Prov. p/ transacciones corrientes	0,00
1102000000	Gastos Figurativos de la Adm. Prov.p/ transacciones de capital	0,00
1200000000	XII. RESULTADO PRIMARIO (VI-VIII)	-46.658.151,18
1300000000	XIII. RESULTADO FINANCIERO (IX+X-XI)	-22.788.858,52
1400000000	XIV. FUENTES FINANCIERAS	43.241.830,86
D.P.O.S.S. 1401000000	DISMINUCION DE LA INVERSION FINANCIERA	18.230.612,53
1401010000	Disminución de Disponibilidades	6.161.742,36
1401030000	Disminución de Adelantos a Prov. y Cont.	1.306.682,54
1401040000	Disminución de Otros Activos Financieros	10.762.187,63
1402000000	ENDEUDAMIENTO PUBLICO E INCREMENTO DE OTROS PASIVOS	25.011.218,33





Provincia de Tierra del Fuego,
Antártida e Islas del Atlántico Sur
República Argentina

PROVINCIA DE TIERRA DEL FUEGO


ESQUEMA AHORRO - INVERSION - FINANCIAMIENTO



ORGANISMO: Dirección Provincial de Obras y Servicios Sanitarios
ETAPA: Devengado
MES 12 DE 2016
TRIMESTRE 4

En Pesos

COD	CONCEPTO	IMPORTE
1402040000	Incremento de la Deuda Flotante	25.011.218,33
1500000000	XV. APLICACIONES FINANCIERAS	20.452.972,34
1501000000	INVERSION FINANCIERA	0,00
1501010000	Incremento de Disponibilidades	0,00
1501040000	Incremento de Adelantos a Prov. y Cont.	0,00
1502000000	AMORTIZACION DE DEUDA Y DISMINUCION DE OTROS PASIVOS	20.452.972,34
1502040000	Disminucion de la Deuda Flotante	20.452.972,34
1503000000	GASTOS FIGURATIVOS PARA APLICACIONES FINANCIERAS	0,00
1600000000	OTROS CONCEPTOS NO INFORMADOS	0,00


C.P. Lucas M. VENTURINI
Gerente General de Administración
D.P.O.S.S.
DIRECTOR PROVINCIAL A/C





Provincia de Tierra del Fuego,
Antártida e Islas del Atlántico Sur
República Argentina

PROVINCIA DE TIERRA DEL FUEGO

ESQUEMA AHORRO - INVERSION - FINANCIAMIENTO



ORGANISMO: Dirección Provincial de Obras y Servicios Sanitarios
ETAPA: Pagado de Ejercicios Anteriores
MES 12 DE 2016
TRIMESTRE 4

En Pesos

COD	CONCEPTO	IMPORTE
100000000	I. INGRESOS CORRIENTES	0,00
102000000	NO TRIBUTARIOS	0,00
104000000	RENTAS DE LA PROPIEDAD	0,00
105000000	TRANSFERENCIAS CORRIENTES	0,00
200000000	II. GASTOS CORRIENTES	14.744.920,89
201000000	GASTOS DE CONSUMO	14.744.920,89
201010000	Personal	13.883.694,73
201020000	Bienes de Consumo	391.890,12
201030000	Servicios	469.336,04
201040000	Otros Gastos	0,00
202000000	RENTAS DE LA PROPIEDAD	0,00
203000000	PRESTACIONES DE LA SEGURIDAD SOCIAL	0,00
204000000	TRANSFERENCIAS CORRIENTES	0,00
300000000	III. RESULTADO ECONOMICO (I-II)	-14.744.920,89
400000000	IV. INGRESOS DE CAPITAL	0,00
500000000	V. GASTOS DE CAPITAL	5.708.051,45
501000000	INVERSION REAL DIRECTA	5.708.051,45
501010000	Maquinaria y Equipo	998.174,20
501020000	Construcciones	0,00
501030000	Bienes Preexistentes	0,00
501040000	Otros	4.709.877,25
502000000	TRANSFERENCIAS DE CAPITAL	0,00
503000000	INVERSION FINANCIERA	0,00
600000000	VI. INGRESOS TOTALES (I+IV)	0,00
700000000	VII. GASTOS TOTALES (II+V)	20.452.972,34
800000000	VIII. GASTOS PRIMARIOS (VII-Rentas de la Propiedad)	20.452.972,34
900000000	IX. RESULTADO FINANCIERO PREVIO A EROG. FIGUR.(VI-VII)	-20.452.972,34
1000000000	X. CONTRIBUCIONES FIGURATIVAS	0,00
1100000000	XI. GASTOS FIGURATIVOS	0,00
1200000000	XII. RESULTADO PRIMARIO (VI-VIII)	-20.452.972,34
1300000000	XIII. RESULTADO FINANCIERO (IX+X-XI)	-20.452.972,34
1400000000	XIV. FUENTES FINANCIERAS	0,00
1500000000	XV. APLICACIONES FINANCIERAS	0,00
1600000000	OTROS CONCEPTOS NO INFORMADOS	-20.452.972,34



C.P. Lucas M. VENTURINI
Gerente General de Administración
D.P.O.S.S.
DIRECTOR PROVINCIAL A/C



Provincia de Tierra del Fuego,
Antártida e Islas del Atlántico Sur
República Argentina

PROVINCIA DE TIERRA DEL FUEGO

ESQUEMA AHORRO - INVERSION - FINANCIAMIENTO



ORGANISMO: Dirección Provincial de Obras y Servicios Sanitarios
ETAPA: Pagado
MES 12 DE 2016
TRIMESTRE 4

En Pesos

COD	CONCEPTO	IMPORTE
100000000	I. INGRESOS CORRIENTES	132.932.726,12
101040000	CONTRIBUCIONES A LA SEGURIDAD SOCIAL	0,00
102000000	NO TRIBUTARIOS	0,00
102010000	Recursos No Tributarios	0,00
102010200	Multas	0,00
102020000	Otros No Tributarios	0,00
103000000	VENTA DE BS. Y SERV. DE LA ADMIN. PUBLICA	132.932.726,12
103100000	Servicios Dirección Prov. de Obras y serv. sanit.	132.932.726,12
104000000	RENTAS DE LA PROPIEDAD	0,00
105000000	TRANSFERENCIAS CORRIENTES	0,00
200000000	II. GASTOS CORRIENTES	136.398.077,09
201000000	GASTOS DE CONSUMO	136.398.077,09
201010000	Personal	109.539.620,62
201020000	Bienes de Consumo	5.309.503,80
201030000	Servicios	21.548.952,67
201040000	Otros Gastos	0,00
202000000	RENTAS DE LA PROPIEDAD	0,00
203000000	PRESTACIONES DE LA SEGURIDAD SOCIAL	0,00
204000000	TRANSFERENCIAS CORRIENTES	0,00
300000000	III. RESULTADO ECONOMICO (I-II)	-3.465.350,97
400000000	IV. INGRESOS DE CAPITAL	0,00
500000000	V. GASTOS DE CAPITAL	18.181.581,88
501000000	INVERSION REAL DIRECTA	18.181.581,88
501010000	Maquinaria y Equipo	1.355.740,39
501020000	Construcciones	16.825.841,49
501020100	Con Rentas Generales	16.825.841,49
501020200	Con Recursos Afectados	0,00
501030000	Bienes Preexistentes	0,00
501040000	Otros	0,00
502000000	TRANSFERENCIAS DE CAPITAL	0,00
600000000	VI. INGRESOS TOTALES (I+IV)	132.932.726,12
700000000	VII. GASTOS TOTALES (II+V)	154.579.658,97
800000000	VIII. GASTOS PRIMARIOS (VII-Rentas de la Propiedad)	154.579.658,97
900000000	IX. RESULTADO FINANCIERO PREVIO A EROG. FIGUR.(VI-VII)	-21.646.932,85
1000000000	X. CONTRIBUCIONES FIGURATIVAS	23.869.292,66
1100000000	XI. GASTOS FIGURATIVOS	0,00
1200000000	XII. RESULTADO PRIMARIO (VI-VIII)	-21.646.932,85
1300000000	XIII. RESULTADO FINANCIERO (IX+X-XI)	2.222.359,81
1400000000	XIV. FUENTES FINANCIERAS	18.230.612,53
1401000000	DISMINUCION DE LA INVERSION FINANCIERA	18.230.612,53
1401010000	Disminución de Disponibilidades	6.161.742,36
1401020000	Disminución de Inversiones Fcras. Temporarias	0,00
1401030000	Disminución de Adelantos a Prov. y Cont.	10.762.187,63
1401040000	Disminución de Otros Activos Financieros	1.306.682,54

D.P.O.S.S.
[Handwritten signature]



Provincia de Tierra del Fuego,
Antártida e Islas del Atlántico Sur
República Argentina

PROVINCIA DE TIERRA DEL FUEGO


ESQUEMA AHORRO - INVERSION - FINANCIAMIENTO



ORGANISMO: Dirección Provincial de Obras y Servicios Sanitarios
ETAPA: Pagado
MES 12 DE 2016
TRIMESTRE 4

En Pesos

COD	CONCEPTO	IMPORTE
1402000000	ENDEUDAMIENTO PUBLICO E INCREMENTO DE OTROS PASIVOS	0,00
1403000000	CONTRIBUCIONES FIGURATIVAS PARA APLICACIONES FINANCIERAS	0,00
1500000000	XV. APLICACIONES FINANCIERAS	0,00
1501000000	INVERSION FINANCIERA	0,00
1501010000	Incremento de Disponibilidades	0,00
1501020000	Incremento de Inversiones Fcras. Temporarias	0,00
1501040000	Incremento de Adelantos a Prov. y Cont.	0,00
1501050000	Incremento de Otros Activos Financieros	0,00
1502000000	AMORTIZACION DE DEUDA Y DISMINUCION DE OTROS PASIVOS	0,00
1502040000	Disminucion de la Deuda Flotante	0,00
1502050000	Disminución de Otros Pasivos	0,00
1503000000	GASTOS FIGURATIVOS PARA APLICACIONES FINANCIERAS	0,00
1600000000	OTROS CONCEPTOS NO INFORMADOS	20.452.972,34


C.P. Lucas M. VENTURINI
Gerente General de Administración
D.P.O.S.S.

DIRECTOR PROVINCIAL





Provincia de Tierra del Fuego,
Antártida e Islas del Atlántico Sur.
República Argentina.

ADMINISTRACIÓN PROVINCIAL

EJECUCIÓN DE RECURSOS POR RUBRO

Organismo: Dirección Provincial de Obras y Servicios

Mes: 12

Año: 2016


COD. RECURSO	RECURSOS	FORMULADO	AUMENTOS	DISMINUCIONES	DEFINITIVO	EJECUTADO	SALDO
100000000	RECURSOS	173.876.138,00	0,00	0,00	173.876.138,00	132.932.726,12	40.943.411,88
101000000	INGRESOS TRIBUTARIOS	0,00	0,00	0,00	0,00	0,00	0,00
102000000	INGRESOS NO TRIBUTARIOS	0,00	0,00	0,00	0,00	0,00	0,00
102060000	Multas	0,00	0,00	0,00	0,00	0,00	0,00
102060900	Otras Multas	0,00	0,00	0,00	0,00	0,00	0,00
102090000	Otros Ingresos No Tributarios	0,00	0,00	0,00	0,00	0,00	0,00
102090900	Otros	0,00	0,00	0,00	0,00	0,00	0,00
102090909	Otros No Tributarios	0,00	0,00	0,00	0,00	0,00	0,00
104000000	VENTA DE BS. Y SERV. DE LA AD	0,00	0,00	0,00	0,00	0,00	0,00
105000000	INGRESOS DE OPERACIÓN	173.876.138,00	0,00	0,00	173.876.138,00	132.932.726,12	40.943.411,88
105020000	Venta Bruta de Servicios	173.876.138,00	0,00	0,00	173.876.138,00	132.932.726,12	40.943.411,88
105090000	Otros Ingresos de Operación	0,00	0,00	0,00	0,00	0,00	0,00
106000000	RENTAS DE LA PROPIEDAD	0,00	0,00	0,00	0,00	0,00	0,00
107000000	TRANSFERENCIAS CORRIENTES	0,00	0,00	0,00	0,00	0,00	0,00
200000000	RECURSOS DE CAPITAL	130.000,00	0,00	0,00	130.000,00	0,00	130.000,00
201000000	RECURSOS PROPIOS DE CAPIT	130.000,00	0,00	0,00	130.000,00	0,00	130.000,00
201010000	Venta de Bienes	130.000,00	0,00	0,00	130.000,00	0,00	130.000,00
201010900	Venta de Otros Bienes	130.000,00	0,00	0,00	130.000,00	0,00	130.000,00
202000000	TRANSFERENCIAS DE CAPITAL	0,00	0,00	0,00	0,00	0,00	0,00
300000000	FUENTES FINANCIERAS	36.334.851,25	5.872.816,82	0,00	42.207.668,07	11.913.436,90	30.294.231,17
301000000	VENTA DE TITULOS Y VALORES	0,00	0,00	0,00	0,00	0,00	0,00
302000000	VENTA DE ACCIONES Y PARTIC	0,00	0,00	0,00	0,00	0,00	0,00
303000000	RECUPERACION DE PRESTAMO	0,00	0,00	0,00	0,00	0,00	0,00
304000000	RECUPERACION DE PRESTAMO	0,00	0,00	0,00	0,00	0,00	0,00
305000000	DISMINUCIÓN DE OTROS ACTIV	36.334.851,25	5.872.816,82	0,00	42.207.668,07	11.913.436,90	30.294.231,17
305010000	Disminución de Disponibilidades	0,00	0,00	0,00	0,00	0,00	0,00
305020000	Disminución de Inversiones Fina	0,00	0,00	0,00	0,00	0,00	0,00
305030000	Disminución de Cuentas Comerc	36.334.851,25	4.300.000,00	0,00	40.634.851,25	10.762.187,63	29.872.663,62
305030100	Cuentas a cobrar comerciales	36.334.851,25	4.300.000,00	0,00	40.634.851,25	10.762.187,63	29.872.663,62
305030200	Cuentas a cobrar comerciales	0,00	0,00	0,00	0,00	0,00	0,00
305040000	Disminución de Otras Cuentas a	0,00	0,00	0,00	0,00	0,00	0,00

D.P.O.S.S.

Fecha de Impresión: 03/05/17 09:42:05

PASTORIZA, GIMENA

Página:





Provincia de Tierra del Fuego,
Antártida e Islas del Atlántico Sur.
República Argentina.

ADMINISTRACIÓN PROVINCIAL

EJECUCIÓN DE RECURSOS POR RUBRO

Organismo: Dirección Provincial de Obras y Servicios

Mes: 12

Año: 2016

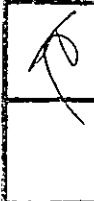
COD. RECURSO	RECURSOS	FORMULADO	AUMENTOS	DISMINUCIONES	DEFINITIVO	EJECUTADO	SALDO
305050000	Disminución de Documentos Co	0,00	0,00	0,00	0,00	0,00	0,00
305060000	Disminución de Otros Document	0,00	0,00	0,00	0,00	0,00	0,00
305070000	Adelantos a Proveedores y Cont	0,00	1.572.816,82	0,00	1.572.816,82	1.151.249,27	421.567,55
305070100	Adelantos a proveedores y co	0,00	1.572.816,82	0,00	1.572.816,82	1.151.249,27	421.567,55
307000000	OBTENCIÓN DE PRESTAMOS	0,00	0,00	0,00	0,00	0,00	0,00
309000000	INCREMENTO DEL PATRIMONIO	0,00	0,00	0,00	0,00	0,00	0,00
401000000	CONTRIBUCIONES FIGURATIVAS	108.681.846,45	21.628.905,93	0,00	130.310.752,38	23.869.292,66	106.441.459,72
401010000	CONTRIBUCIONES FIGURATIVAS	0,00	5.120.000,00	0,00	5.120.000,00	5.120.000,00	0,00
401010100	Contr. de la Adm Central para Fi	0,00	5.120.000,00	0,00	5.120.000,00	5.120.000,00	0,00
401020000	CONTRIBUCIONES FIGURATIVAS	108.681.846,45	16.508.905,93	0,00	125.190.752,38	18.749.292,66	106.441.459,72
401020100	Contr. de la Adm Central para fin	108.681.846,45	16.508.905,93	0,00	125.190.752,38	18.749.292,66	106.441.459,72
401030000	CONTRIBUCIONES FIGURATIVAS	0,00	0,00	0,00	0,00	0,00	0,00
401030200	Contr. de Instituciones descent.	0,00	0,00	0,00	0,00	0,00	0,00
1000000000	TOTALES	319.022.835,70	27.501.722,75	0,00	346.524.558,45	168.715.455,68	177.809.102,77


OBSERVACIONES


Número: 1 Usuario: GPASTORIZA Fecha: 14/09/16 08:52

Modificación presupuestaria: RESOLUCIÓN 655/2016

D.P.O.S.S.




C.P. Lucas M. VENTURINI
Gerente General de Administración
D.P.O.S.S.
DIRECTOR PROVINCIAL A/C






Provincia de Tierra del Fuego,
Antártida e Islas del Atlántico Sur.
República Argentina.

ADMINISTRACIÓN PROVINCIAL

EJECUCIÓN DE GASTOS POR OBJETO A NIVEL DE PARCIAL

Organismo: Dirección Provincial de Obras y Servicios Mes: 12 Año: 2016

COD. GASTO	GASTOS	CRED ORIGINAL	AUMENTOS	DISMINUCIONES	CRED VIGENTE	COMPROMISO	DEVENGADO	MAND A PAGAR	PAGADO	NO EJECUTADO
10000	GASTOS EN PERSONAL	151.755.741,00	6.650.000,00	2.350.000,00	156.055.741,00	125.646.689,29	125.646.689,29	125.646.689,29	109.539.620,62	30.409.051,71
10100	Personal permanente	139.097.847,47	4.133.723,17	2.350.000,00	140.881.570,64	113.746.824,72	113.746.824,72	113.746.824,72	99.799.985,42	27.134.745,92
10101	Retribuciones del Cargo	103.982.570,24	0,00	2.350.000,00	101.632.570,24	84.418.485,05	84.418.485,05	84.418.485,05	76.918.813,77	17.214.085,19
10104	Sueldo anual complementario	9.697.397,03	4.133.723,17	0,00	13.831.120,20	7.530.739,54	7.530.739,54	7.530.739,54	3.702.133,84	6.300.380,66
10105	Otros gastos en personal	726.836,23	0,00	0,00	726.836,23	697.637,34	697.637,34	697.637,34	692.578,03	29.198,89
10106	Contribuciones patronales	24.691.043,97	0,00	0,00	24.691.043,97	21.099.962,79	21.099.962,79	21.099.962,79	18.466.459,78	3.591.081,18
10200	Personal Temporario	3.218.550,37	966.276,83	0,00	4.184.827,20	3.308.458,31	3.308.458,31	3.308.458,31	2.620.595,94	676.368,89
10201	Retribuciones del cargo	1.853.672,46	800.000,00	0,00	2.653.672,46	2.453.766,77	2.453.766,77	2.453.766,77	2.080.830,71	199.905,69
10203	Sueldo anual complementario	390.072,67	166.276,83	0,00	556.349,50	233.628,65	233.628,65	233.628,65	48.217,93	322.720,85
10205	Contribuciones patronales	974.805,24	0,00	0,00	974.805,24	621.062,89	621.062,89	621.062,89	491.547,30	353.742,35
10300	Servicios extraordinarios	1.775.969,48	0,00	0,00	1.775.969,48	410.142,97	410.142,97	410.142,97	370.598,90	1.365.826,51
10301	Retribuciones extraordinarias	1.775.969,48	0,00	0,00	1.775.969,48	410.142,97	410.142,97	410.142,97	370.598,90	1.365.826,51
10400	Asignaciones familiares	2.905.014,58	0,00	0,00	2.905.014,58	2.539.735,63	2.539.735,63	2.539.735,63	2.365.801,04	365.278,95
10401	Asignaciones familiares	2.905.014,58	0,00	0,00	2.905.014,58	2.539.735,63	2.539.735,63	2.539.735,63	2.365.801,04	365.278,95
10500	Asistencia social al personal	1.384.468,62	0,00	0,00	1.384.468,62	878.659,95	878.659,95	878.659,95	739.071,02	505.808,67
10501	Seguros de Riesgo del Trabajo	1.384.468,62	0,00	0,00	1.384.468,62	878.659,95	878.659,95	878.659,95	739.071,02	505.808,67
10600	Beneficios y compensaciones	3.373.890,48	1.550.000,00	0,00	4.923.890,48	4.762.867,71	4.762.867,71	4.762.867,71	3.643.568,30	161.022,77
10601	Beneficios y compensaciones	3.373.890,48	1.550.000,00	0,00	4.923.890,48	4.762.867,71	4.762.867,71	4.762.867,71	3.643.568,30	161.022,77
20000	BIENES DE CONSUMO	17.086.204,00	420.000,00	420.000,00	17.086.204,00	6.916.943,24	6.916.943,24	5.309.503,80	5.309.503,80	10.169.260,76
20100	Productos alimenticios, agropecuarios y forestales	94.770,00	0,00	0,00	94.770,00	57.456,00	57.456,00	57.456,00	57.456,00	37.314,00
20101	Alimentos para personas	94.770,00	0,00	0,00	94.770,00	57.456,00	57.456,00	57.456,00	57.456,00	37.314,00
20200	Textiles y vestuario	2.241.100,00	0,00	100.000,00	2.141.100,00	1.392.953,35	1.392.953,35	1.192.304,35	1.192.304,35	748.146,65
20202	Prendas de vestir	2.241.100,00	0,00	100.000,00	2.141.100,00	1.392.953,35	1.392.953,35	1.192.304,35	1.192.304,35	748.146,65
20300	Productos de papel, cartón e impresos	352.918,00	50.000,00	50.000,00	352.918,00	340.537,29	340.537,29	328.937,29	328.937,29	12.380,71
20301	Papel de escritorio y cartón	170.700,00	0,00	50.000,00	120.700,00	109.185,29	109.185,29	97.585,29	97.585,29	11.514,71
20303	Productos de artes gráficas	182.218,00	50.000,00	0,00	232.218,00	231.352,00	231.352,00	231.352,00	231.352,00	866,00
20400	Productos de cuero y caucho	103.704,00	90.000,00	0,00	193.704,00	131.844,00	131.844,00	131.844,00	131.844,00	61.860,00
20404	Cubiertas y cámaras de aire	103.704,00	90.000,00	0,00	193.704,00	131.844,00	131.844,00	131.844,00	131.844,00	61.860,00
20500	Productos químicos, combustibles y lubricantes	10.980.262,00	0,00	180.000,00	10.800.262,00	2.883.316,44	2.883.316,44	1.596.028,55	1.596.028,55	7.916.945,56
20501	Compuestos químicos	10.052.438,00	0,00	180.000,00	9.872.438,00	2.475.312,60	2.475.312,60	1.200.847,00	1.200.847,00	7.397.125,40
20502	Productos farmacéuticos y medicinales	54.000,00	0,00	0,00	54.000,00	2.584,85	2.584,85	2.584,85	2.584,85	51.415,15





Provincia de Tierra del Fuego,
Antártida e Islas del Atlántico Sur.
República Argentina.

ADMINISTRACIÓN PROVINCIAL

EJECUCIÓN DE GASTOS POR OBJETO A NIVEL DE PARCIAL


Organismo: Dirección Provincial de Obras y Servicios Mes: 12 Año: 2016

COD. GASTO	GASTOS	CRED ORIGINAL	AUMENTOS	DISMINUCIONES	CRED VIGENTE	COMPROMISO	DEVENGADO	MAND A PAGAR	PAGADO	NO EJECUTADO
20505	Tintas pinturas y colorantes	453.704,00	0,00	0,00	453.704,00	147.463,88	147.463,88	147.463,88	147.463,88	306.240,12
20506	Combustibles y lubricantes	420.120,00	0,00	0,00	420.120,00	257.955,11	257.955,11	245.132,82	245.132,82	162.164,89
20600	Productos de minerales no metálicos	1.207.400,00	160.000,00	0,00	1.367.400,00	1.156.685,59	1.156.685,59	1.156.685,59	1.156.685,59	210.714,41
20609	Otros n e p	1.207.400,00	160.000,00	0,00	1.367.400,00	1.156.685,59	1.156.685,59	1.156.685,59	1.156.685,59	210.714,41
20700	Productos metálicos	928.750,00	40.000,00	90.000,00	878.750,00	324.254,59	324.254,59	261.410,11	261.410,11	554.495,41
20705	Herramientas menores	229.500,00	0,00	90.000,00	139.500,00	26.005,90	26.005,90	26.005,90	26.005,90	113.494,10
20709	Otros n.e.p.	699.250,00	40.000,00	0,00	739.250,00	298.248,69	298.248,69	235.404,21	235.404,21	441.001,31
20800	Minerales	0,00	0,00	0,00	0,00	0,00	0,00	0,00	0,00	0,00
20900	Otros bienes de consumo	1.177.300,00	80.000,00	0,00	1.257.300,00	629.895,98	629.895,98	584.837,91	584.837,91	627.404,02
20901	Elementos de limpieza	175.500,00	0,00	0,00	175.500,00	80.039,29	80.039,29	68.502,92	68.502,92	95.460,71
20902	Útiles de escritorio, oficina y enseñanza	148.800,00	0,00	0,00	148.800,00	121.125,35	121.125,35	99.297,43	99.297,43	27.674,65
20903	Útiles y materiales eléctricos	313.500,00	0,00	0,00	313.500,00	38.093,20	38.093,20	38.093,20	38.093,20	275.406,80
20904	Utensillos de cocina y comedor	6.750,00	0,00	0,00	6.750,00	0,00	0,00	0,00	0,00	6.750,00
20905	Útiles menores médicos, quirúrgico y de laboratorio	310.000,00	80.000,00	0,00	390.000,00	304.642,93	304.642,93	304.642,93	304.642,93	85.357,07
20906	Repuestos y accesorios	209.250,00	0,00	0,00	209.250,00	81.025,64	81.025,64	69.331,66	69.331,66	128.224,36
20909	Otros n.e.p	13.500,00	0,00	0,00	13.500,00	4.969,57	4.969,57	4.969,57	4.969,57	8.530,43
30000	SERVICIOS NO PERSONALES	31.143.043,00	21.752.479,58	16.632.479,58	36.263.043,00	26.228.941,84	26.228.941,84	21.548.952,67	21.548.952,67	10.034.101,16
30100	Servicios básicos	15.440.540,00	2.500.000,00	9.050.000,00	8.890.540,00	5.012.580,82	5.012.580,82	3.692.241,13	3.692.241,13	3.877.959,18
30101	Energía eléctrica	14.460.000,00	2.500.000,00	9.050.000,00	7.910.000,00	4.332.235,04	4.332.235,04	3.104.896,88	3.104.896,88	3.577.764,96
30102	Agua	4.050,00	0,00	0,00	4.050,00	0,00	0,00	0,00	0,00	4.050,00
30103	Gas	91.010,00	0,00	0,00	91.010,00	35.926,46	35.926,46	29.136,04	29.136,04	55.083,54
30104	Teléfonos, telex y telefax	571.200,00	0,00	0,00	571.200,00	515.652,13	515.652,13	441.173,02	441.173,02	55.547,87
30105	correos y telégrafo	314.280,00	0,00	0,00	314.280,00	128.767,19	128.767,19	117.035,19	117.035,19	185.512,81
30200	Alquileres y derechos	2.682.490,00	30.000,00	770.000,00	1.942.490,00	1.568.668,00	1.568.668,00	1.388.318,00	1.388.318,00	373.822,00
30201	Alquileres de edificios y locales	1.125.900,00	0,00	770.000,00	355.900,00	307.603,00	307.603,00	286.003,00	286.003,00	48.297,00
30202	Alquileres de maquinaria, equipo y medios de transporte	1.464.750,00	0,00	0,00	1.464.750,00	1.202.285,00	1.202.285,00	1.065.360,00	1.065.360,00	262.465,00
30204	Alquileres de fotocopiadoras	91.840,00	30.000,00	0,00	121.840,00	58.780,00	58.780,00	36.955,00	36.955,00	63.060,00
30300	Mantenimiento, reparación y limpieza	3.174.990,00	15.640.000,00	3.102.479,58	15.712.510,42	12.308.344,97	12.308.344,97	10.295.763,48	10.295.763,48	3.404.165,45
30301	Mantenimiento y reparación de edificios y locales	274.500,00	0,00	0,00	274.500,00	158.703,98	158.703,98	158.703,98	158.703,98	115.796,02
30302	Mantenimiento y reparación de vehículos	822.500,00	400.000,00	700.000,00	522.500,00	198.178,65	198.178,65	190.547,36	190.547,36	324.321,15
30303	Mantenimiento y reparación de maquinaria y equipo	15.000,00	0,00	0,00	15.000,00	1.600,00	1.600,00	1.600,00	1.600,00	13.400,00

D.P.O.S.S.

Fecha de Impresión: 03/05/17 09:48:33

PASTORIZA, GIMENA






Provincia de Tierra del Fuego,
Antártida e Islas del Atlántico Sur,
República Argentina.

ADMINISTRACIÓN PROVINCIAL

EJECUCIÓN DE GASTOS POR OBJETO A NIVEL DE PARCIAL

Organismo: Dirección Provincial de Obras y Servicios Mes: 12 Año: 2016

COD. GASTO	GASTOS	CRED ORIGINAL	AUMENTOS	DISMINUCIONES	CRED VIGENTE	COMPROMISO	DEVENGADO	MAND A PAGAR	PAGADO	NO EJECUTADO
30305	Limpieza, aseo y fumigación	950.940,00	320.000,00	0,00	1.270.940,00	1.162.578,00	1.162.578,00	1.047.228,00	1.047.228,00	108.362,00
30309	Otros n.e.p.	1.112.050,00	14.920.000,00	2.402.479,58	13.629.570,42	10.787.284,14	10.787.284,14	8.897.684,14	8.897.684,14	2.842.286,28
30400	Servicios técnicos y profesionales	3.208.262,00	1.145.000,00	140.000,00	4.213.262,00	2.987.505,57	2.987.505,57	2.236.433,42	2.236.433,42	1.225.756,43
30401	Estudios, investigaciones y proyectos de factibilidad	100.000,00	150.000,00	100.000,00	150.000,00	0,00	0,00	0,00	0,00	150.000,00
30402	Médicos y sanitarios	549.180,00	150.000,00	0,00	699.180,00	428.400,00	428.400,00	360.900,00	360.900,00	270.780,00
30403	Jurídicos	87.750,00	0,00	0,00	87.750,00	0,00	0,00	0,00	0,00	87.750,00
30405	De capacitación	155.500,00	0,00	40.000,00	115.500,00	19.511,93	19.511,93	19.511,93	19.511,93	95.988,07
30406	De informática y sistemas computarizados	405.000,00	600.000,00	0,00	1.005.000,00	787.000,00	787.000,00	636.000,00	636.000,00	218.000,00
30409	Otros n.e.p.	1.910.832,00	245.000,00	0,00	2.155.832,00	1.752.593,64	1.752.593,64	1.220.021,49	1.220.021,49	403.238,36
30500	Servicios comerciales y financieros	2.872.900,00	1.972.479,58	1.900.000,00	2.945.379,58	2.385.064,61	2.385.064,61	2.385.064,61	2.385.064,61	560.314,97
30501	Transporte	93.500,00	0,00	0,00	93.500,00	24.909,57	24.909,57	24.909,57	24.909,57	68.590,43
30502	Almacenamiento	94.500,00	0,00	0,00	94.500,00	0,00	0,00	0,00	0,00	94.500,00
30503	Imprenta, publicaciones y reproducciones	68.850,00	0,00	0,00	68.850,00	13.894,00	13.894,00	13.894,00	13.894,00	54.956,00
30504	Primas y gastos de seguros	541.350,00	0,00	0,00	541.350,00	414.848,56	414.848,56	414.848,56	414.848,56	126.501,44
30505	Comisiones y gastos bancarios	2.038.500,00	1.972.479,58	1.900.000,00	2.110.979,58	1.919.153,48	1.919.153,48	1.919.153,48	1.919.153,48	191.826,10
30506	Internet	16.200,00	0,00	0,00	16.200,00	12.259,00	12.259,00	12.259,00	12.259,00	3.941,00
30509	Otros n.e.p.	20.000,00	0,00	0,00	20.000,00	0,00	0,00	0,00	0,00	20.000,00
30600	Publicidad y propaganda	100.000,00	250.000,00	0,00	350.000,00	342.796,00	342.796,00	207.229,79	207.229,79	7.204,00
30700	Pasajes y viáticos	675.000,00	0,00	0,00	675.000,00	443.677,21	443.677,21	408.813,34	408.813,34	231.322,79
30701	Pasajes	405.000,00	0,00	0,00	405.000,00	298.755,21	298.755,21	280.961,34	280.961,34	106.244,79
30702	Viáticos	270.000,00	0,00	0,00	270.000,00	144.922,00	144.922,00	127.852,00	127.852,00	125.078,00
30800	Impuestos, derechos y tasas	1.648.500,00	215.000,00	900.000,00	963.500,00	636.426,66	636.426,66	391.210,90	391.210,90	327.073,34
30802	Impuestos directos	275.800,00	115.000,00	0,00	390.800,00	262.633,27	262.633,27	76.363,00	76.363,00	128.166,73
30803	Derechos y tasas	197.200,00	0,00	0,00	197.200,00	110.760,49	110.760,49	51.815,00	51.815,00	86.439,51
30804	Multas, recargos y gastos judiciales	175.500,00	100.000,00	0,00	275.500,00	216.933,83	216.933,83	216.933,83	216.933,83	58.566,17
30806	Juicios y Mediaciones	1.000.000,00	0,00	900.000,00	100.000,00	46.099,07	46.099,07	46.099,07	46.099,07	53.900,93
30900	Otros Servicios	1.340.361,00	0,00	770.000,00	570.361,00	543.878,00	543.878,00	543.878,00	543.878,00	26.483,00
30903	Servicios de vigilancia	1.164.861,00	0,00	600.000,00	564.861,00	542.968,00	542.968,00	542.968,00	542.968,00	21.893,00
30909	Otros n.e.p.	175.500,00	0,00	170.000,00	5.500,00	910,00	910,00	910,00	910,00	4.590,00
40000	BIENES DE USO	119.037.847,70	22.081.722,75	4.000.000,00	137.119.570,45	20.798.302,93	20.798.302,93	18.181.581,88	18.181.581,88	116.321.267,52
40100	Bienes Preexistentes	0,00	0,00	0,00	0,00	0,00	0,00	0,00	0,00	0,00





Provincia de Tierra del Fuego,
Antártida e Islas del Atlántico Sur.
República Argentina.

ADMINISTRACIÓN PROVINCIAL

EJECUCIÓN DE GASTOS POR OBJETO A NIVEL DE PARCIAL

Organismo: Dirección Provincial de Obras y Servicios Mes: 12 Año: 2016

COD. GASTO	GASTOS	CRED ORIGINAL	AUMENTOS	DISMINUCIONES	CRED VIGENTE	COMPROMISO	DEVENGADO	MAND A PAGAR	PAGADO	NO EJECUTADO
40200	Construcciones	109.122.002,70	21.145.136,89	0,00	130.267.139,59	19.312.962,54	19.312.962,54	16.825.841,49	16.825.841,49	110.954.177,05
40202	Construcciones en bienes de dominio público	109.122.002,70	21.145.136,89	0,00	130.267.139,59	19.312.962,54	19.312.962,54	16.825.841,49	16.825.841,49	110.954.177,05
40300	Maquinaria y equipo	8.559.220,00	936.585,86	3.000.000,00	6.495.805,86	1.485.340,39	1.485.340,39	1.355.740,39	1.355.740,39	5.010.465,47
40301	Maquinaria y equipo de producción	3.894.750,00	364.675,00	2.000.000,00	2.259.425,00	877.767,00	877.767,00	877.767,00	877.767,00	1.381.658,00
40302	Equipo de transporte, tracción y elevación	2.090.000,00	571.910,86	0,00	2.661.910,86	249.000,00	249.000,00	249.000,00	249.000,00	2.412.910,86
40303	Equipo sanitario y de laboratorio	1.161.900,00	0,00	1.000.000,00	161.900,00	0,00	0,00	0,00	0,00	161.900,00
40304	Equipo de comunicación y señalamiento	184.950,00	0,00	0,00	184.950,00	5.199,26	5.199,26	5.199,26	5.199,26	179.750,74
40305	Equipo educacional y recreativo	108.000,00	0,00	0,00	108.000,00	0,00	0,00	0,00	0,00	108.000,00
40306	Equipo para computación	681.750,00	0,00	0,00	681.750,00	57.943,00	57.943,00	57.943,00	57.943,00	623.807,00
40307	Equipo de oficina y muebles	273.170,00	0,00	0,00	273.170,00	157.540,00	157.540,00	67.940,00	67.940,00	115.630,00
40308	Herramientas y repuestos mayores	164.700,00	0,00	0,00	164.700,00	137.891,13	137.891,13	97.891,13	97.891,13	26.808,87
40500	Libros, revistas y otros elementos coleccionables	90.000,00	0,00	0,00	90.000,00	0,00	0,00	0,00	0,00	90.000,00
40800	Activos intangibles	1.266.625,00	0,00	1.000.000,00	266.625,00	0,00	0,00	0,00	0,00	266.625,00
40801	Programas de computación	1.266.625,00	0,00	1.000.000,00	266.625,00	0,00	0,00	0,00	0,00	266.625,00
50000	TRANSFERENCIAS	0,00	0,00	0,00	0,00	0,00	0,00	0,00	0,00	0,00
60000	ACTIVOS FINANCIEROS	0,00	0,00	0,00	0,00	0,00	0,00	0,00	0,00	0,00
70000	SERVICIO DE LA DEUDA Y DISMINUCIÓN DE OTROS PASIVOS	0,00	0,00	0,00	0,00	0,00	0,00	0,00	0,00	0,00
80000	OTROS GASTOS	0,00	0,00	0,00	0,00	0,00	0,00	0,00	0,00	0,00
90000	GASTOS FIGURATIVOS	0,00	0,00	0,00	0,00	0,00	0,00	0,00	0,00	0,00
990000	TOTAL DE GASTOS	319.022.835,70	50.904.202,33	23.402.479,58	346.524.558,45	179.590.877,30	179.590.877,30	170.686.727,64	154.579.658,97	166.933.681,15


OBSERVACIONES

Número: 1 Usuario: GPASTORIZA Fecha: 31/03/17 14:44

ACTIVIDAD 1533: 42.348.853,76 // 2933: 8.943.061 // 2934: 6.966.820 // 2935: 11.093.870,30 // 2936: 39.329.241,39.-



Fecha de Impresión: 03/05/17 09:48:33 PASTORIZA, GIMENA





Provincia de Tierra del Fuego,
Antártida e Islas del Atlántico Sur.
República Argentina.

ADMINISTRACIÓN PROVINCIAL

EJECUCIÓN DE GASTOS POR OBJETO A NIVEL DE PARCIAL


Organismo: Dirección Provincial de Obras y Servicios Mes: 12 Año: 2016

TOTALES POR FINANCIAMIENTO

COD. GASTO	GASTOS	CRED ORIGINAL	AUMENTOS	DISMINUCIONES	CRED VIGENTE	COMPROMISO	DEVENGADO	MAND A PAGAR	PAGADO	NO EJECUTADO
10000	GASTOS EN PERSONAL	151.755.741,00	6.650.000,00	2.350.000,00	156.055.741,00	125.646.689,29	125.646.689,29	125.646.689,29	109.539.620,62	30.409.051,71
990000	001002001001 Recursos Propios	151.755.741,00	6.650.000,00	2.350.000,00	156.055.741,00	125.646.689,29	125.646.689,29	125.646.689,29	109.539.620,62	30.409.051,71
20000	BIENES DE CONSUMO	17.086.204,00	420.000,00	420.000,00	17.086.204,00	6.916.943,24	6.916.943,24	5.309.503,80	5.309.503,80	10.169.260,76
990000	001002001001 Recursos Propios	17.086.204,00	420.000,00	420.000,00	17.086.204,00	6.916.943,24	6.916.943,24	5.309.503,80	5.309.503,80	10.169.260,76
30000	SERVICIOS NO PERSONALES	31.143.043,00	21.752.479,58	16.632.479,58	36.263.043,00	26.228.941,84	26.228.941,84	21.548.952,67	21.548.952,67	10.034.101,16
990000	001002001001 Recursos Propios	31.143.043,00	21.752.479,58	16.632.479,58	36.263.043,00	26.228.941,84	26.228.941,84	21.548.952,67	21.548.952,67	10.034.101,16
40000	BIENES DE USO	119.037.847,70	22.081.722,75	4.000.000,00	137.119.570,45	20.798.302,93	20.798.302,93	18.181.581,88	18.181.581,88	116.321.267,52
990000	001002001001 Recursos Propios	10.356.001,25	4.000.000,00	4.000.000,00	10.356.001,25	2.188.325,56	2.188.325,56	979.937,56	979.937,56	8.167.675,69
990000	001004001054 Contrib. Figurativas FFSolidario Dto 206/09	0,00	18.081.722,75	0,00	18.081.722,75	8.615.931,60	8.615.931,60	7.207.598,55	7.207.598,55	9.465.791,15
990000	001004001059 Contrib. Figurativas FFFIR	108.681.846,45	0,00	0,00	108.681.846,45	9.994.045,77	9.994.045,77	9.994.045,77	9.994.045,77	98.687.800,68
990000	TOTAL	319.022.835,70	50.904.202,33	23.402.479,58	346.524.558,45	179.590.877,30	179.590.877,30	170.686.727,64	154.579.658,97	166.933.681,15



Lucas M. Venturini
C.P. Lucas-M. VENTURINI
Gerente General de Administración
D.P.O.S.S.
DIRECTOR PROVINCIAL A/C





Provincia de Tierra del Fuego,
Antártida e Islas del Atlántico Sur,
República Argentina.

ADMINISTRACIÓN PROVINCIAL
EVOLUCIÓN DE LA DEUDA PÚBLICA


MES 12 DE 2016

UNIDAD ORGANIZATIVA: Dirección Provincial de Obras y Servicios Sanitarios

ETAPA: Ninguno

CÓDIGO	CONCEPTO	STOCK al Inicio Ejercicio	INCREMENTOS			DISMINUCIONES			STOCK a Fin de Mes
			PRESUPUEST	NO PRESUPUEST	TOTAL	PRESUPUEST	NO PRESUPUEST	TOTAL	
10000000000	GOBIERNO NACIONAL	0,00	0,00	0,00	0,00	0,00	0,00	0,00	0,00
20000000000	PRESTAMOS DEL SECTOR	0,00	0,00	0,00	0,00	0,00	0,00	0,00	0,00
30000000000	PRESTAMOS DEL SECTOR	0,00	0,00	0,00	0,00	0,00	0,00	0,00	0,00
40000000000	TÍTULOS PÚBLICOS	0,00	0,00	0,00	0,00	0,00	0,00	0,00	0,00
50000000000	OTROS PASIVOS	20.452.972,34	25.011.218,33	0,00	25.011.218,33	0,00	20.452.972,34	20.452.972,34	25.011.218,33
50100000000	DEUDA CONSOLIDADA	0,00	0,00	0,00	0,00	0,00	0,00	0,00	0,00
50200000000	DEUDA FLOTANTE	20.452.972,34	25.011.218,33	0,00	25.011.218,33	0,00	20.452.972,34	20.452.972,34	25.011.218,33
50201000000	Personal	13.883.694,73	16.107.068,67	0,00	16.107.068,67	0,00	13.883.694,73	13.883.694,73	16.107.068,67
50202000000	Bienes de Consumo	391.890,12	1.607.439,44	0,00	1.607.439,44	0,00	391.890,12	391.890,12	1.607.439,44
50203000000	Servicios no Personales	469.336,04	4.679.989,17	0,00	4.679.989,17	0,00	469.336,04	469.336,04	4.679.989,17
50204000000	Bienes de Uso	5.708.051,45	2.616.721,05	0,00	2.616.721,05	0,00	5.708.051,45	5.708.051,45	2.616.721,05
50204010000	Construcciones	4.709.877,25	2.487.121,05	0,00	2.487.121,05	0,00	4.709.877,25	4.709.877,25	2.487.121,05
50204090000	Otros Bs de Uso	998.174,20	129.600,00	0,00	129.600,00	0,00	998.174,20	998.174,20	129.600,00
50300000000	OTRAS DEUDAS	0,00	0,00	0,00	0,00	0,00	0,00	0,00	0,00
60000000000	TOTAL	20.452.972,34	25.011.218,33	0,00	25.011.218,33	0,00	20.452.972,34	20.452.972,34	25.011.218,33




C.R. Lucas M. VENTURINI
Gerente General de Administración
D.P.O.S.S.
DIRECTOR PROVINCIAL A/C



Provincia de Tierra del Fuego,
Antártida e Islas del Atlántico Sur

PROVINCIA DE TIERRA DEL FUEGO

CUENTAS BANCARIAS

MES 12 DE 2016

PLANILLA EN ETAPA: Ninguno

UNIDAD ORGANIZATIVA: 223 Dirección Provincial de Obras y Servicios Sanitarios

Nº Cuenta	Tipo de Cuenta	Moneda	Banco	Saldo Libro Banco	Saldo Extracto	Firmantes	Instrumento Legal	Fondo Tipo
00000216208-00	Cuenta Corriente	Peso	Bco. Tierra del Fuego	0,00	36.397,24			Recursos de Afectación
0004030-1 346-7	Cuenta Corriente	Peso	Bco. Galicia	159,14	159,14			Recursos de Afectación
1710023/2	Cuenta Corriente	Peso	Bco. Tierra del Fuego	5.549.910,94	5.657.799,35			Libre disponibilidad
1710489/0	Cuenta Corriente	Peso	Bco. Tierra del Fuego	155.091,95	155.091,95			Recursos de Afectación
299000205/3	Cuenta Corriente	Peso	Bco. Francés	30.125,43	30.125,43			Libre disponibilidad
3-046-000038073	Cuenta Corriente	Peso	Bco. Hipotecario	1.103,45	1.103,45			Libre disponibilidad
35620046038125	Cuenta Corriente	Peso	Bco. Macro	11.851,22	11.851,22			Libre disponibilidad
53500112/93	Cuenta Corriente	Peso	Bco. Nación	75.142,27	75.142,27			Recursos de Afectación
53500174/53	Cuenta Corriente	Peso	Bco. Nación	65.140,37	65.140,37			Recursos de Afectación
5350055463	Cuenta Corriente	Peso	Bco. Nación	-2,31	-2,31			Recursos de Afectación
53520041/16	Cuenta Corriente	Peso	Bco. Nación	573.210,82	573.210,82			Libre disponibilidad
53520119/20	Cuenta Corriente	Peso	Bco. Nación	5.280,29	5.280,29			Recursos de Afectación

TOTALES

Por Banco


	Moneda	Saldo Libro Banco	Saldo Extracto
Bco. Francés	Peso	30.125,43	30.125,43
	Dólar	0,00	0,00

	Moneda	Saldo Libro Banco	Saldo Extracto
Bco. Galicia	Peso	159,14	159,14
	Dólar	0,00	0,00

	Moneda	Saldo Libro Banco	Saldo Extracto
Bco. Hipotecario	Peso	1.103,45	1.103,45
	Dólar	0,00	0,00

	Moneda	Saldo Libro Banco	Saldo Extracto
Bco. Macro	Peso	11.851,22	11.851,22
	Dólar	0,00	0,00

D.P.O.S.S.





Provincia de Tierra del Fuego,
Antártida e Islas del Atlántico Sur

PROVINCIA DE TIERRA DEL FUEGO

CUENTAS BANCARIAS

MES 12 DE 2016

PLANILLA EN ETAPA: Ninguno

UNIDAD ORGANIZATIVA: 223 Dirección Provincial de Obras y Servicios Sanitarios

	Moneda	Saldo Libro Banco	Saldo Extracto
Bco. Nación	Peso	718.771,44	718.771,44
	Dólar	0,00	0,00

	Moneda	Saldo Libro Banco	Saldo Extracto
Bco. Tierra del Fuego	Peso	5.705.002,89	5.849.288,54
	Dólar	0,00	0,00

Por Tipo de Cuenta

	Moneda	Saldo Libro Banco	Saldo Extracto
Cuenta Corriente	Peso	6.467.013,57	6.611.299,22
	Dólar	0,00	0,00

Totales Generales

TOTALES GENERALES	Moneda	Saldo Libro Banco	Saldo Extracto
	Peso	6.467.013,57	6.611.299,22
	Dólar	0,00	0,00


OBSERVACIONES

Número: 1 Usuario: GPASTORIZA Fecha: 28/07/15 13:41

FIRMANTES: De todas las cuentas son: FRANGI Diego Oscar; SANFELIPPO Silvio Ismael; y ROJAS Ariel.- De las cuentas del Banco Tierra del Fuego N° 1-710023-2 y 1-710489-0 los autorizados además de los anteriores son: GUASTELLA Gisela Carina, PADÍN Marcela Alejandra y CHIZZINI Guillermo. Además, a la cta. cte. del Bco. Hipotecario se agregan MANSILLA José Fernando y GARRAMUNO Oscar Rubén

D.P.O.S.S.

C.P. Lucas M. VENTURINI
Gerente General de Administración
D.P.O.S.S.
DIRECTOR PROVINCIAL A/C





Provincia de Tierra del Fuego,
Antártida e Islas del Atlántico Sur
República Argentina

PROVINCIA DE TIERRA DEL FUEGO

NOMINA DE PERSONAL



ORGANISMO: Dirección Provincial de Obras y Servicios Sanitarios
ETAPA: Ninguno
MES 12 DE 2016

En Pesos

COD	ESCALAFONES	APORTES PATRONALES (a)	REMUNERACIONES (b)	ADICIONALES (c)	SUB TOTAL (a+b+c)(d)	ASIGNACIONES FAMILIARES (e)	TOTAL (f=d+e)	APORTES PERSONALES (g)	SUELDO LÍQUIDO (f-a-g)
10	Autoridades Superiores	18.692,92	81.273,59	0,69	99.967,20	3.792,00	103.759,20	75.609,64	9.456,64
11	Otros - Escalafones Propios	1.249.363,84	5.949.557,66	970.851,88	8.169.773,38	170.142,59	8.339.915,97	6.468.539,50	622.012,63
12	SUBTOTAL I	1.268.056,76	6.030.831,25	970.852,57	8.269.740,58	173.934,59	8.443.675,17	6.544.149,14	631.469,27
17	SUBTOTAL (sin S.A.C.)	1.268.056,76	6.030.831,25	970.852,57	8.269.740,58	173.934,59	8.443.675,17	6.544.149,14	631.469,27
18	SAC - Autoridades Superiores	16.659,30	72.431,74	0,62	89.091,66	0,00	89.091,66	0,00	72.432,36
19	SAC - Resto	1.458.302,54	6.063.468,47	153.505,53	7.675.276,54	0,00	7.675.276,54	0,00	6.216.974,0
20	SUBTOTAL (Incluido el SAC)	2.743.018,60	12.166.731,46	1.124.358,72	16.034.108,78	173.934,59	16.208.043,37	6.544.149,14	6.920.875,6
30	TOTAL	2.743.018,60	12.166.731,46	1.124.358,72	16.034.108,78	173.934,59	16.208.043,37	6.544.149,14	6.920.875,6

OBSERVACIONES

Número: 1 Usuario: LUSOSA Fecha: 16/01/17 14:56

UEF: autoridades superiores 2.

Número: 2 Usuario: GPASTORIZA Fecha: 18/04/17 11:19

Los valores corresponden a 157 agentes en planta permanente; 9 contratos; 2 puesto político y 6 adscriptos.-



Lucas M. Venturini
C.P. Lucas M. VENTURINI
Gerente General de Administración
D.P.O.S.S.
DIRECTOR GENERAL DE ADMINISTRACIÓN



Provincia de Tierra del Fuego,
Antártida e Islas del Atlántico Sur
República Argentina

PROVINCIA DE TIERRA DEL FUEGO

ADMINISTRACION PROVINCIAL
ESTADO DE MOVIMIENTO DEL TESORO



MES 12 DE 2016

UNIDAD ORGANIZATIVA: Dirección Provincial de Obras y Servicios Sanitarios

En Pesos

CÓDIGO	CONCEPTO	IMPORTE
10000000000	SALDOS INICIALES	
10100000000	Fondos Propios	12.695.755,93
10101000000	Caja	12.424.941,81
10102000000	Bancos	37.945,65
10102010000	Cuentas a la Vista	12.386.996,16
10102020000	Plazos Fijos	9.307.238,60
10200000000	Fondos de Terceros	3.079.757,56
10202000000	Fondos de Reparación	270.814,12
20000000000	INGRESOS	270.814,12
20100000000	Fondos Propios	173.413.531,22
20101000000	Tributarios	173.016.776,52
20102000000	No Tributarios	0,00
20103000000	Contribuciones Seguridad Social	0,00
20104000000	Venta de Bs y Servicios	0,00
20105000000	Contribuciones Figurativas	143.694.913,75
20106000000	Amortización de Títulos Públicos	23.869.292,66
20107000000	Recupero de Prestamos	0,00
20108000000	Otros	0,00
20200000000	Fondos de Terceros	5.452.570,11
30000000000	EGRESOS	396.754,70
30100000000	Gastos en Personal	179.575.273,58
30101000000	Remuneraciones	123.423.315,35
30102000000	Aportes y Cont. a la Seg. Social	94.378.558,41
30200000000	Bienes y Servicios	29.044.756,94
30300000000	Bienes de Uso	27.719.682,63
30400000000	Transferencias	23.889.633,38
30500000000	Gastos Figurativos	0,00
30600000000	Otros Egresos	0,00
30700000000	Fondos de Terceros	0,00
30800000000	Diferidos Presupuestariamente	138.642,92
30801000000	Fondos Permanentes	4.403.999,30
30802000000	Anticipos con cargos a rendir	0,00
40000000000	SALDOS FINALES	4.403.999,30
40100000000	Fondos Propios	6.534.013,57
40101000000	Caja	6.005.087,67
40102000000	Bancos	67.000,00
40102010000	Cuentas a la Vista	5.938.087,67
40102020000	Plazos Fijos	5.938.087,67
40200000000	Fondos de Terceros	0,00
40202000000	Fondos de Reparación	528.925,90
40204000000	Retenciones Impositivas	151.640,57
50000000000	DIFERENCIAS	377.285,33
		0,00



OBSERVACIONES



Provincia de Tierra del Fuego,
Antártida e Islas del Atlántico Sur
República Argentina

PROVINCIA DE TIERRA DEL FUEGO

ADMINISTRACION PROVINCIAL
ESTADO DE MOVIMIENTO DEL TESORO




MES 12 DE 2016

UNIDAD ORGANIZATIVA: Dirección Provincial de Obras y Servicios Sanitarios

Número: 1 Usuario: GPASTORIZA Fecha: 04/08/15 11:31

Otros Ingresos corresponde a anticipos cancelados y otros egresos corresponde a anticipos otorgados a proveedores.



C.P. Lucas M. VENTURINI
Gerente General de Administración
D.P.O.S.S.

DIRECTOR PROVINCIAL A/4



Provincia de Tierra del Fuego,
Antártida e Islas del Atlántico Sur
República Argentina

PROVINCIA DE TIERRA DEL FUEGO

ADMINISTRACION PROVINCIAL
SITUACION DEL TESORO



MES 12 DE 2016

UNIDAD ORGANIZATIVA: Dirección Provincial de Obras y Servicios Sanitarios

En Pesos

CÓDIGO	CONCEPTO	IMPORTE
1000000000	VALORES ACTIVOS	113.605.103,63
1010000000	Caja	67.000,00
1020000000	Bancos	6.467.013,57
1020100000	Libre Disponibilidad	6.166.361,00
1020200000	Afectación Específica	300.652,57
1030000000	Inversiones Financieras	0,00
1030200000	Plazos Fijos	0,00
1040000000	Créditos	107.071.090,06
1040100000	Tesorería General de la Provincia	0,00
1040500000	Deudores por Vta Bs. y Serv.	100.070.388,53
1040600000	Anticipos otorgados	4.403.999,35
1040700000	Otros Créditos	2.596.702,18
1040701000	Al Sector Público	2.596.702,18
1040701010	Administración Central	2.596.702,18
1040701011	Min. de Planificación Federal Inv Pca y Serv	2.596.702,18
2000000000	VALORES PASIVOS	39.336.993,75
2010000000	Personal	16.107.068,67
2010100000	Remuneraciones a Pagar	11.069.877,93
2010200000	Aportes y Cont. para Previsión Social	5.037.190,74
2020000000	Proveedores	6.417.028,61
2030000000	Contratistas	2.487.121,05
2070000000	Instituto Prov. Seguridad Social	0,00
2110000000	Fondos de Terceros y Garantías	528.925,90
2140000000	Otros	13.796.849,52
3000000000	DIFERENCIA (1-2)	74.268.109,88



[Handwritten Signature]
C.P. Lucas M. VENTURINI
Gerente General de Administración
D.P.O.S.S.
DIRECTOR PROVINCIAL A/C



Provincia de Tierra del Fuego,
Antártida e Islas del Atlántico Sur
República Argentina

PROVINCIA DE TIERRA DEL FUEGO
ADMINISTRACION PROVINCIAL

STOCK DE DEUDA, USO DEL CRÉDITO Y SERVICIOS DE DEUDA

ORGANISMO: 223 Dirección Provincial de Obras y Servicios Sanitarios
ETAPA: Devengado
MES 12 DE 2016

En Pesos

CÓDIGO	PRESTAMISTA (*)	MONEDA (\$ o US\$)	STOCK	DATOS DEL PERIODO		MONTO ORIGINAL	GARANTÍA	FECHA OPERACIÓN	TASA ANUAL	PLAZO
				AMORTIZACIÓN	INTERESES					
1000000000	GOBIERNO NACIONAL	Peso	0,00	0,00	0,00	0,00		//	0,00	
2000000000	ENTIDADES BANCARIAS Y FINANCIERAS	Peso	0,00	0,00	0,00	0,00		//	0,00	
3000000000	PRESTAMOS DIRECTOS CON ORG. INTERNACIONALE	Peso	0,00	0,00	0,00	0,00		//	0,00	
4000000000	DEUDA CONSOLIDADA	Peso	0,00	0,00	0,00	0,00		//	0,00	
5000000000	TITULOS PUBLICOS PROVINCIALES	Peso	0,00	0,00	0,00	0,00		//	0,00	
6000000000	GARANTIAS Y AVALES	Peso	0,00	0,00	0,00	0,00		//	0,00	
7000000000	OTROS	Peso	0,00	0,00	0,00	0,00		//	0,00	
8000000000	TOTAL DEUDA PROVINCIAL	Peso	0,00	0,00	0,00	0,00		//	0,00	
9000000000	DEUDA FLOTANTE	Peso	25.011.218,33	0,00	0,00	0,00		//	0,00	
9010000000	Personal	Peso	16.107.068,67	0,00	0,00	0,00		//	0,00	
9020000000	Proveedores	Peso	6.417.028,61	0,00	0,00	0,00		//	0,00	
9030000000	Contratistas	Peso	2.487.121,05	0,00	0,00	0,00		//	0,00	
9060000000	Otros	Peso	0,00	0,00	0,00	0,00		//	0,00	



Lucas M. Venturini
Lucas M. VENTURINI
 Gerente General de Administración
 D.P.O.S.S.
 DIRECTOR PROVINCIAL A/C



Provincia de Tierra del Fuego,
Antártida e Islas del Atlántico Sur
República Argentina

PROVINCIA DE TIERRA DEL FUEGO
ADMINISTRACION PROVINCIAL

STOCK DE DEUDA, USO DEL CRÉDITO Y SERVICIOS DE DEUDA

ORGANISMO: 223 Dirección Provincial de Obras y Servicios Sanitarios
ETAPA: Pagado
MES 12 DE 2016

En Pesos

CÓDIGO	PRESTAMISTA (*)	MONEDA (\$ o US\$)	STOCK	DATOS DEL PERIODO		MONTO ORIGINAL	GARANTÍA	FECHA OPERACIÓN	TASA ANUAL	PLAZO
				AMORTIZACIÓN	INTERESES					
1000000000	GOBIERNO NACIONAL	Peso	0,00	0,00	0,00	0,00		//	0,00	
2000000000	ENTIDADES BANCARIAS Y FINANCIERAS	Peso	0,00	0,00	0,00	0,00		//	0,00	
3000000000	PRESTAMOS DIRECTOS CON ORG. INTERNACIONALE	Peso	0,00	0,00	0,00	0,00		//	0,00	
4000000000	DEUDA CONSOLIDADA	Peso	0,00	0,00	0,00	0,00		//	0,00	
5000000000	TITULOS PUBLICOS PROVINCIALES	Peso	0,00	0,00	0,00	0,00		//	0,00	
6000000000	GARANTIAS Y AVALES	Peso	0,00	0,00	0,00	0,00		//	0,00	
7000000000	OTROS	Peso	0,00	0,00	0,00	0,00		//	0,00	
8000000000	TOTAL DEUDA PROVINCIAL	Peso	0,00	0,00	0,00	0,00		//	0,00	
9000000000	DEUDA FLOTANTE	Peso	25.011.218,33	0,00	0,00	0,00		//	0,00	
9010000000	Personal	Peso	16.107.068,67	0,00	0,00	0,00		//	0,00	
9020000000	Proveedores	Peso	6.417.028,61	0,00	0,00	0,00		//	0,00	
9030000000	Contratistas	Peso	2.487.121,05	0,00	0,00	0,00		//	0,00	
9060000000	Otros	Peso	0,00	0,00	0,00	0,00		//	0,00	



Lucas M. Venturini
O.P. Lucas M. VENTURINI
Gerente General de Administración
D.P.O.S.S.
DIRECTOR PROVINCIAL A/C





Provincia de Tierra del Fuego,
Antártida e Islas del Atlántico Sur,
República Argentina.

PROVINCIA DE TIERRA DEL FUEGO

ADMINISTRACIÓN PROVINCIAL

CARACTERÍSTICAS DE LOS AVALES Y/O GARANTÍAS OTORGADOS


Organismo: Dirección Provincial de Obras y Servicios Mes: 12 Año: 2016

BENEFICIARIOS	MARCO LEGAL	PROYECTO	PROGRAMA	MONTO DEL CONTRATO	MONEDA	GARANTÍA DE CONTRAPARTE	SALDO ADEUDADO	CONDICIONES FINANCIERAS			CANTIDAD DE CUOTAS	PERIODICIDAD
								PLAZO	GRACIA	TASA		
Detallar (informar al				0,00	Peso	0,00	0,00			0,00	0	
Detallar (informar al				0,00	Peso	0,00	0,00			0,00	0	
Detallar (informar al				0,00	Peso	0,00	0,00			0,00	0	
Detallar (informar al				0,00	Peso	0,00	0,00			0,00	0	
Detallar (informar al				0,00	Peso	0,00	0,00			0,00	0	

OBSERVACIONES

Número: 1 Usuario: GPASTORIZA Fecha: 01/07/15 09:30
NO POSEE




C.P. Lucas M. VENTURINI
Gerente General de Administración
D.P.O.S.S.





Provincia de Tierra del Fuego, Antártida e Islas del Atlántico Sur
República Argentina

PROVINCIA DE TIERRA DEL FUEGO

ANEXO III, ARTICULO 7° DE LA REGLAMENTACIÓN

MES 12 DE 2016

ORGANIZACION: Dirección Provincial de Obras y Servicios Sanitarios

PLANTA DE PERSONAL OCUPADA

COD	PERSONAL	JUSTICIA	SEGURIDAD	SALUD	VIAL	GENERAL	LEGISLATIVO	AUTORIDADES SUPERIORES	RESTO	SUBTOTAL	DOCENTE				TOTAL	
											CARGOS (a)		HORAS CATEDRA en horas	HORAS CATEDRA en cargos (b)		TOTAL DOCENTE (a+b)
											Titulares e Interinos	Suplentes				
1	Planta Permanente	0,00	0,00	0,00	0,00	0,00	0,00	2,00	157,00	159,00	0,00	0,00	0,00	0,00	0,00	159,00
2	Planta Temporaria	0,00	0,00	0,00	0,00	0,00	0,00	0,00	0,00	0,00	0,00	0,00	0,00	0,00	0,00	0,00
3	Planta Contratada	0,00	0,00	0,00	0,00	0,00	0,00	0,00	9,00	9,00	0,00	0,00	0,00	0,00	0,00	9,00
4	Adscriptos en otros	0,00	0,00	0,00	0,00	0,00	0,00	0,00	0,00	0,00	0,00	0,00	0,00	0,00	0,00	0,00
5	Adscriptos provenie	0,00	0,00	0,00	0,00	0,00	0,00	0,00	6,00	6,00	0,00	0,00	0,00	0,00	0,00	6,00
6	TOTAL	0,00	0,00	0,00	0,00	0,00	0,00	2,00	172,00	174,00	0,00	0,00	0,00	0,00	0,00	174,00

D.P.O.S.S.
/

Lucas M. Venturini
C.P. Lucas M. VENTURINI
Gerente General de Administración
D.P.O.S.S.
DIRECTOR PROVINCIAL A/C

